


## Návod k elektronické žákovské knížce



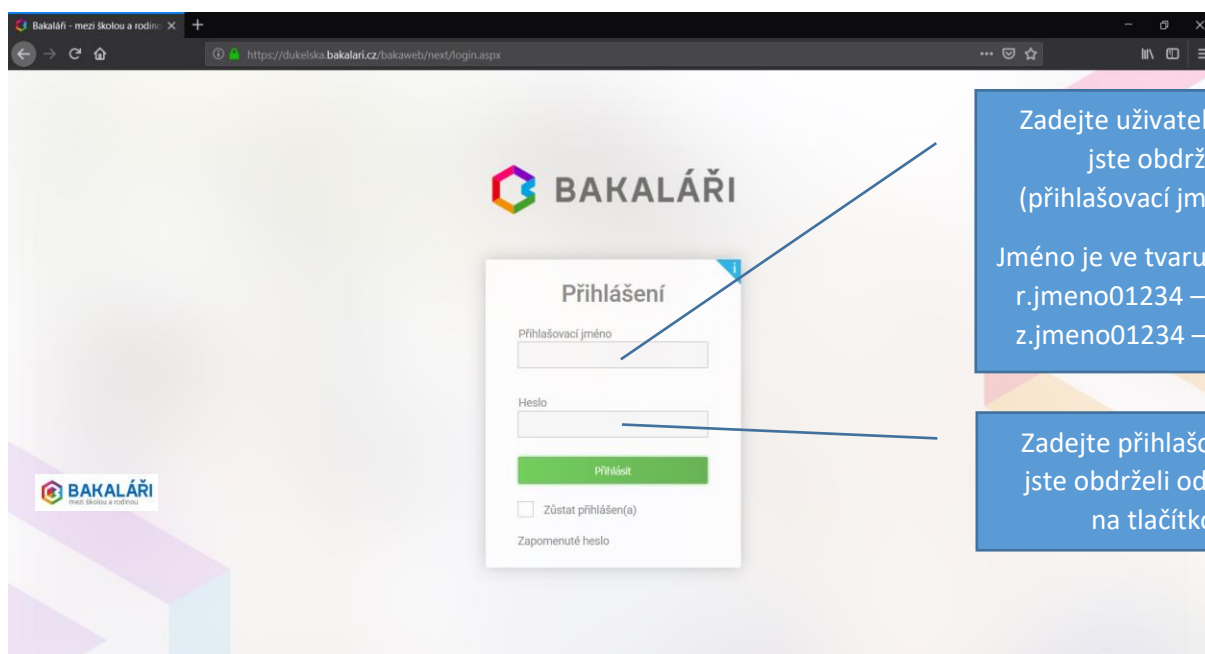
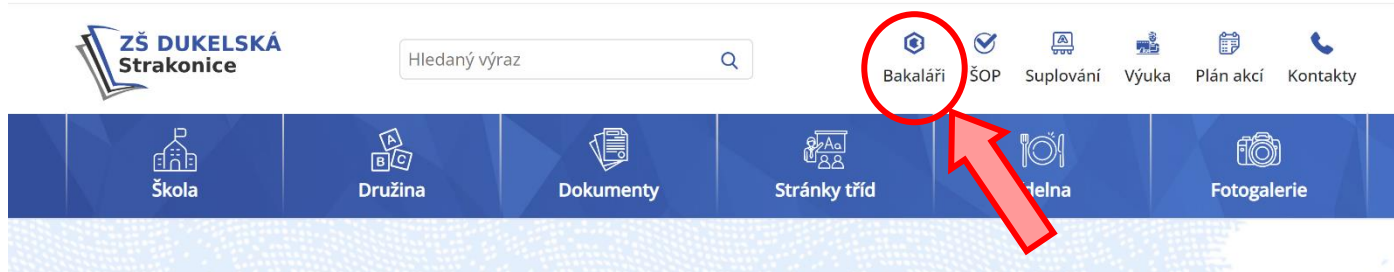
### Obsah

Elektronická žákovská knížka .....	2
Přihlášení.....	2
Úvodní obrazovka .....	3
Osobní údaje .....	3
Průběžná klasifikace.....	4
Pololetní klasifikace.....	4
Rozvrh .....	5
Plán akcí .....	5
Průběžná absence .....	6
Modul Komens .....	7
Odeslání zprávy škole.....	7
Příjem a potvrzení zprávy.....	7
Potvrzení zprávy.....	8
Modul GDPR.....	9
Potvrzení souhlasu .....	9
Nástroje.....	10
Propojení účtů.....	10
Změna hesla .....	10
Ostatní nastavení .....	11
Mobilní aplikace Bakaláři .....	12
První přihlášení .....	12
Úvodní obrazovka .....	13
Jednotlivé moduly.....	14

## Elektronická žákovská knížka

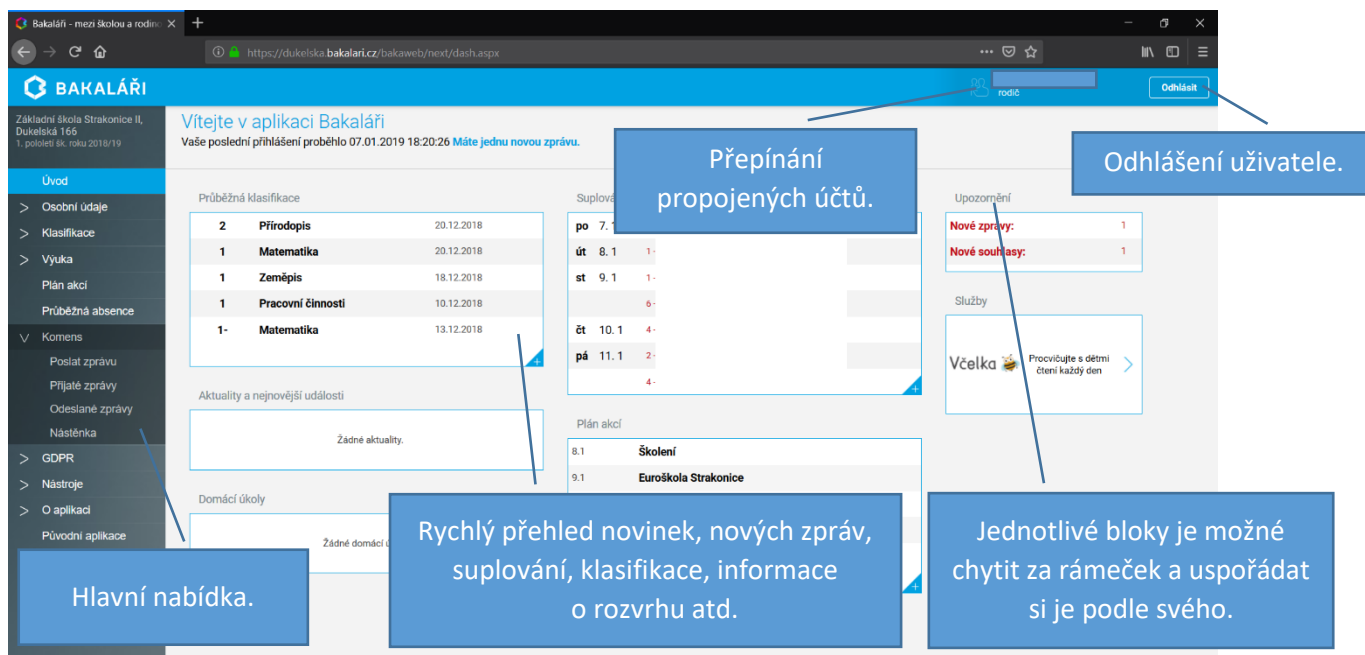
### Přihlášení

Na webových stránkách školy [www.dukelska.strakonice.cz](http://www.dukelska.strakonice.cz) vpravo nahoře nad navigací klepněte na logo Bakaláři.



## Úvodní obrazovka

Po úspěšném přihlášení uvidíte úvodní obrazovku.

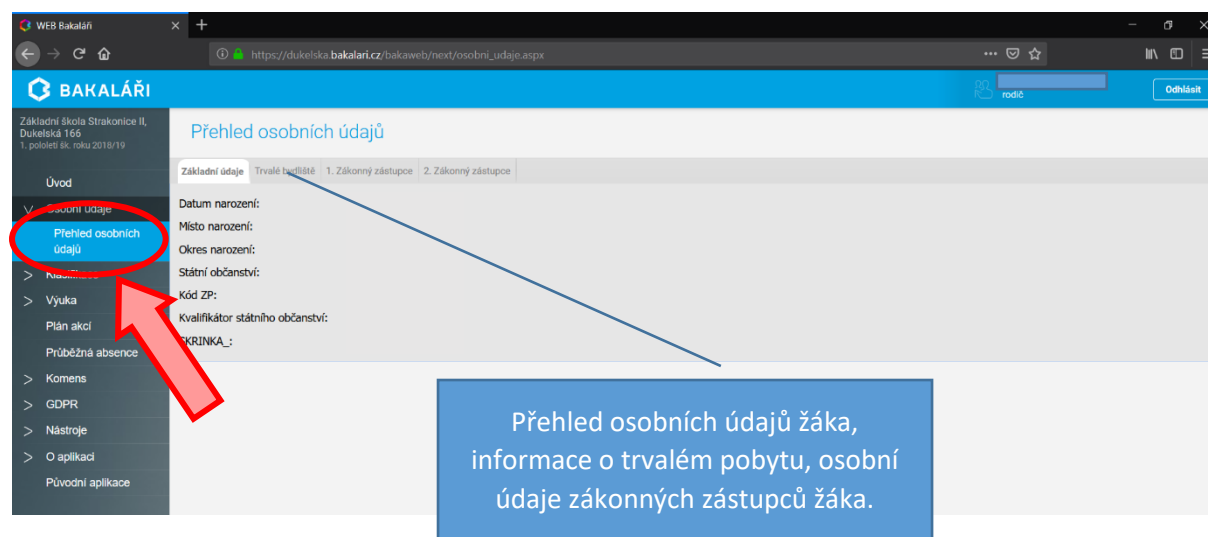


The screenshot shows the BAKALÁŘI dashboard with several callouts:

- Odhlášení uživatele.** Points to the 'Odhlásit' button in the top right corner.
- Přepínání propojených účtů.** Points to the user profile area in the top right.
- Hlavní nabídka.** Points to the left-hand navigation menu.
- Rychlý přehled novinek, nových zpráv, suplování, klasifikace, informace o rozvrhu atd.** Points to the main content area showing a 'Průběžná klasifikace' table and a 'Plán akcí' table.
- Jednotlivé bloky je možné chytit za rámeček a uspořádat si je podle svého.** Points to a notification box on the right side.

## Osobní údaje

Zde mohou rodiče kontrolovat, zda škola eviduje správné údaje (adresy, telefony, ...) Tyto položky nelze měnit. Pokud zjistíte chybné údaje, nebo se některé údaje změnil, kontaktujte prosím třídního učitele.

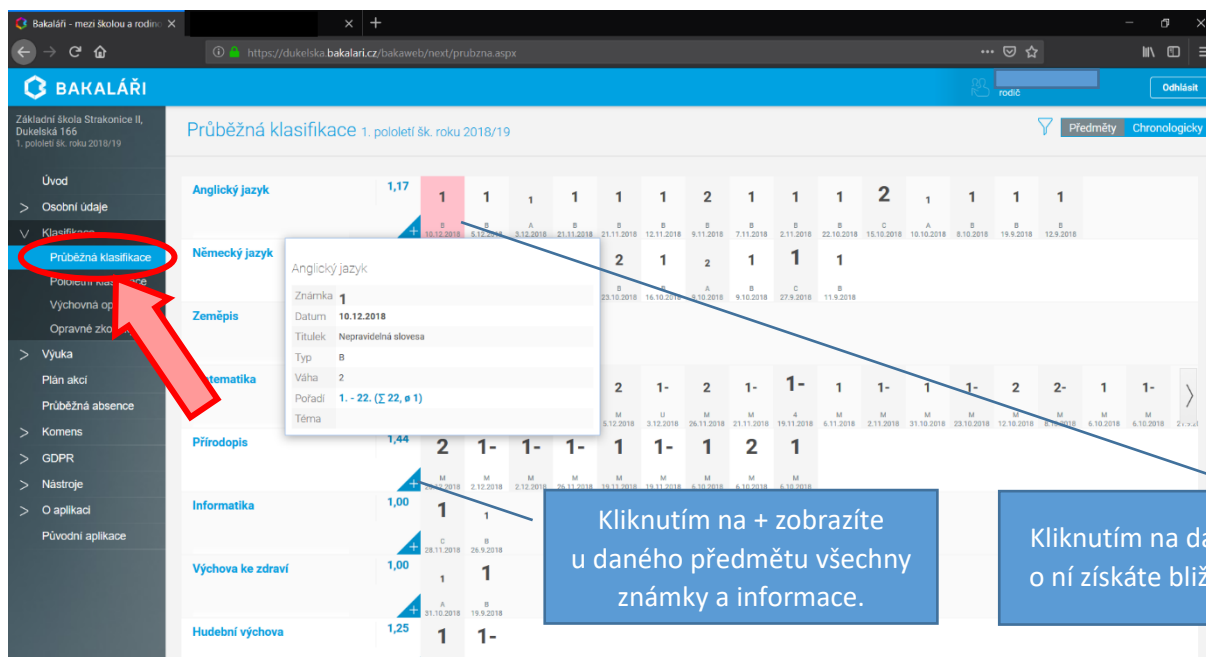


The screenshot shows the 'Přehled osobních údajů' page. A red circle highlights the 'Přehled osobních údajů' item in the left navigation menu, with a red arrow pointing to it. A blue callout box contains the text:

Přehled osobních údajů žáka, informace o trvalém pobytu, osobní údaje zákonných zástupců žáka.

## Průběžná klasifikace

Zde naleznete přehled všech průběžně zadaných známek.



**Průběžná klasifikace**

Průběžná klasifikace 1. pololetí šk. roku 2018/19

Anglický jazyk 1,17

Německý jazyk

Zeměpis

Přírodopis 1,44

Informatika 1,00

Výchova ke zdraví 1,00

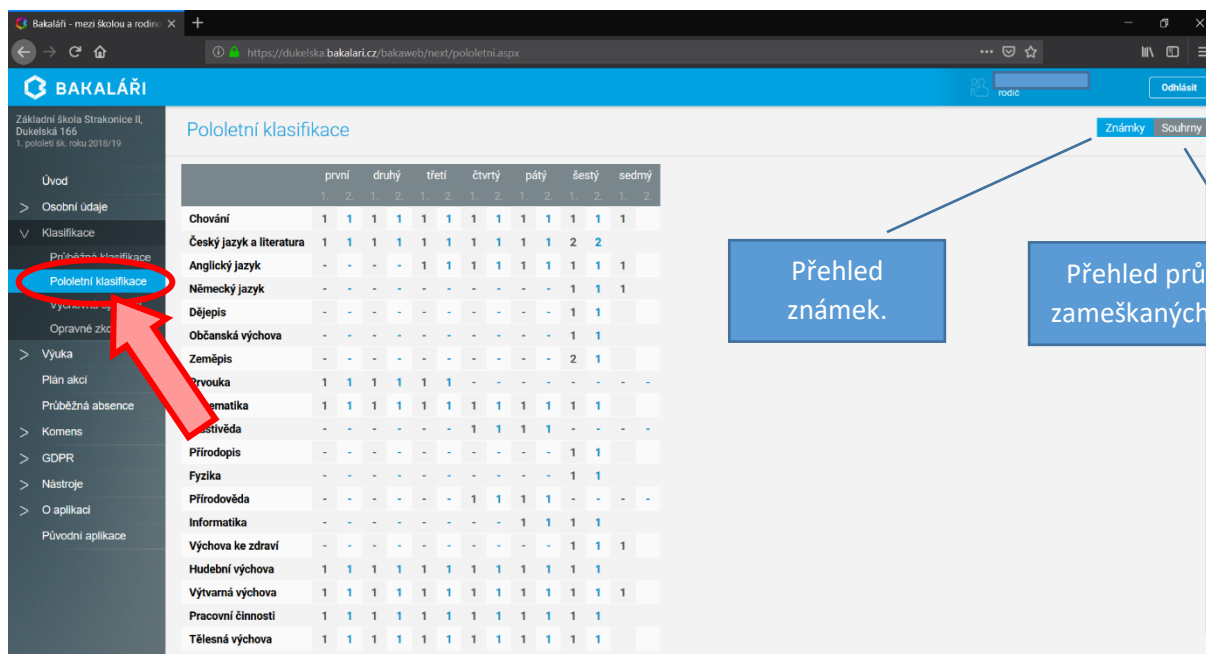
Hudební výchova 1,25

Kliknutím na + zobrazíte u daného předmětu všechny známky a informace.

Kliknutím na danou známku o ní získáte bližší informace.

## Poletní klasifikace

Kompletní pololetní klasifikace ve všech ročnících od začátku studia, přehled zameškaných hodin atd.



**BAKALÁŘI**

Poletní klasifikace

Známky Souhrny

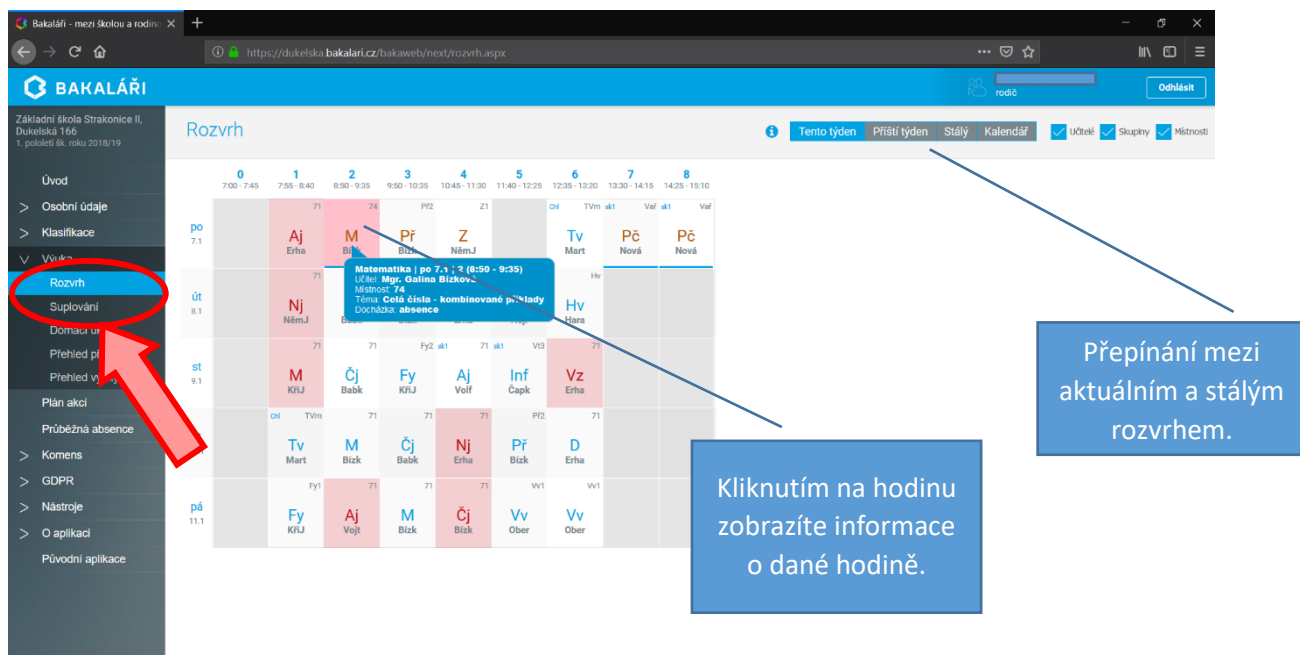
	první		druhý		třetí		čtvrtý		pátý		šestý		sedmý	
	1	2	1	2	1	2	1	2	1	2	1	2	1	2
Chování	1	1	1	1	1	1	1	1	1	1	1	1	1	1
Český jazyk a literatura	1	1	1	1	1	1	1	1	1	1	2	2	1	1
Anglický jazyk	-	-	-	-	1	1	1	1	1	1	1	1	1	1
Německý jazyk	-	-	-	-	-	-	-	-	-	1	1	1	1	1
Dějepis	-	-	-	-	-	-	-	-	-	1	1	1	1	1
Občanská výchova	-	-	-	-	-	-	-	-	-	1	1	1	1	1
Zeměpis	-	-	-	-	-	-	-	-	-	2	1	1	1	1
Přívouka	1	1	1	1	1	1	1	1	1	1	1	1	1	1
Matematika	1	1	1	1	1	1	1	1	1	1	1	1	1	1
Pravděpodobnost a statistika	-	-	-	-	-	-	1	1	1	1	1	1	1	1
Přírodopis	-	-	-	-	-	-	-	-	-	1	1	1	1	1
Fyzika	-	-	-	-	-	-	-	-	-	-	1	1	1	1
Přírodověda	-	-	-	-	-	-	-	-	-	1	1	1	1	1
Informatika	-	-	-	-	-	-	-	-	-	1	1	1	1	1
Výchova ke zdraví	-	-	-	-	-	-	-	-	-	1	1	1	1	1
Hudební výchova	1	1	1	1	1	1	1	1	1	1	1	1	1	1
Výtvarná výchova	1	1	1	1	1	1	1	1	1	1	1	1	1	1
Pracovní činnosti	1	1	1	1	1	1	1	1	1	1	1	1	1	1
Tělesná výchova	1	1	1	1	1	1	1	1	1	1	1	1	1	1

Přehled známek.

Přehled průměrů, zameškaných hodin.

## Rozvrh

Zobrazení rozvrhu, jak stálého, tak aktuálního (včetně změn suplování).



**Rozvrh**

Tento týden | Přítí týden | Stálý | Kalendář

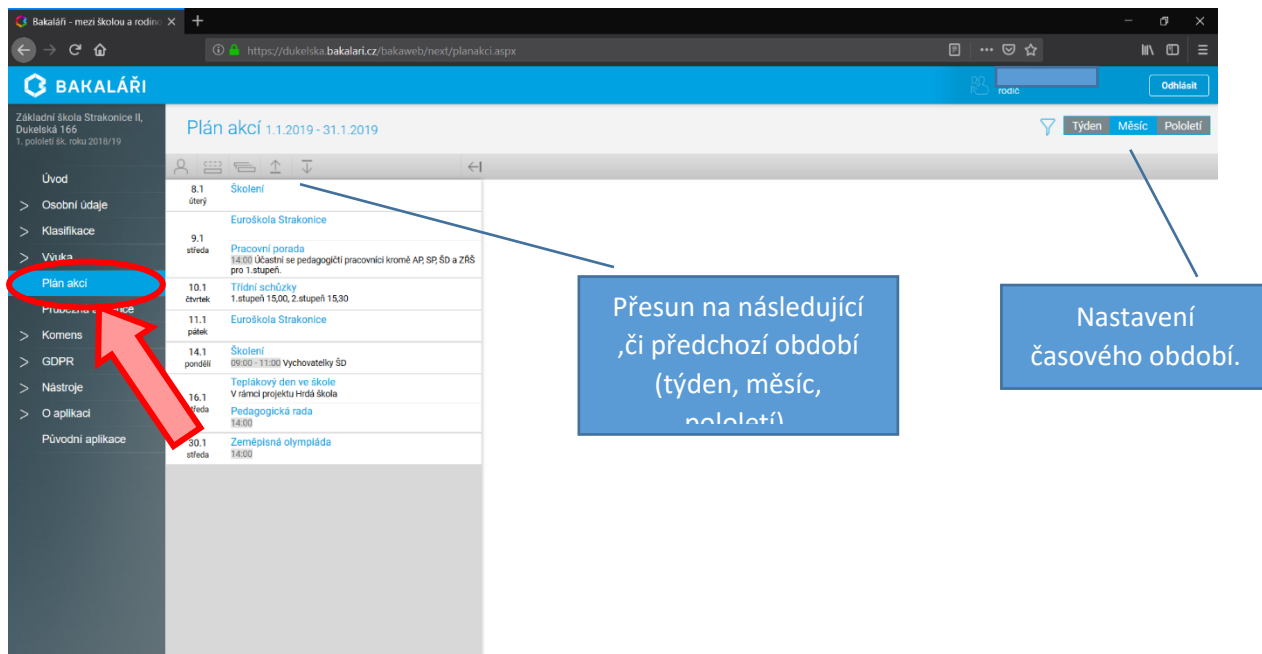
**Matematika | po 7.1 | 2 (8:50 - 9:35)**  
 Učitel: Mgr. Galina Blázková,  
 Místnost: 74.  
 Téma: Celá čísla - kombinované příklady  
 Docházka: absence

Přepínání mezi aktuálním a stálým rozvrhem.

Kliknutím na hodinu zobrazíte informace o dané hodině.

## Plán akcí

Zobrazení naplánovaných akcí



**Plán akcí 1.1.2019 - 31.1.2019**

Týden | Měsíc | Pololetí

8.1 úterý Skolení  
 Euroškola Strakonice

9.1 středa Pracovní porada  
 14:00 Účastní se pedagogičtí pracovníci kromě AP, SP, ŠD a ZŘS pro 1. stupeň.

10.1 čtvrtek Třídní schůzky  
 1. stupeň 15:00, 2. stupeň 15:30

11.1 pátek Euroškola Strakonice

14.1 pondělí Skolení  
 09:00-11:00 Vychovatelky ŠD

16.1 úterý Teplakový den ve škole  
 V rámci projektu Hrdá škola

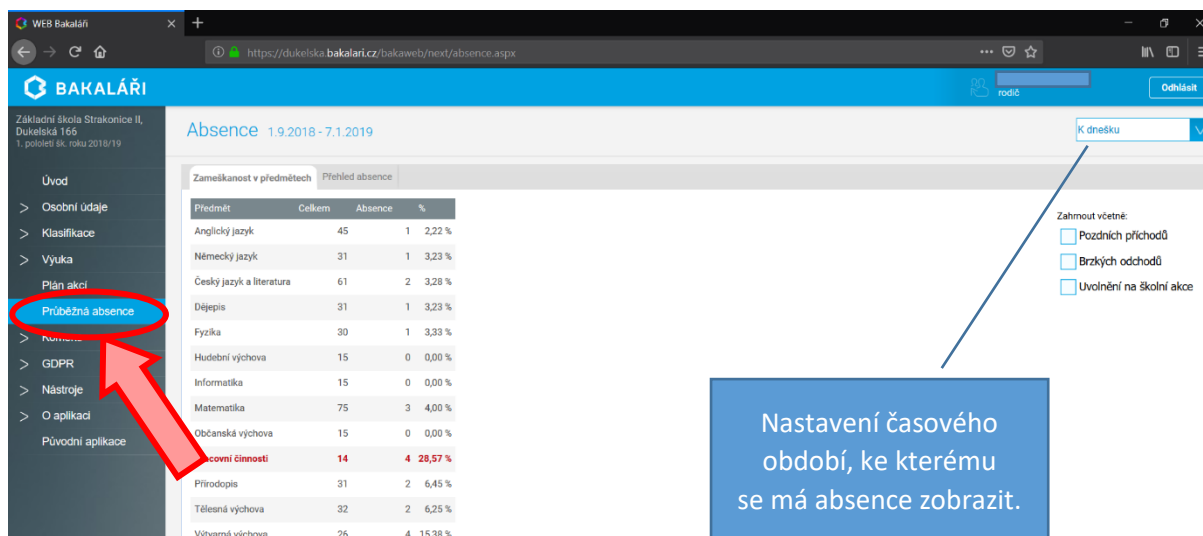
30.1 středa Zeměpisná olympiáda  
 14:00

Přesun na následující, či předchozí období (týden, měsíc, pololetí)

Nastavení časového období.

## Průběžná absence

Evidence docházky v jednotlivých předmětech nebo v jednotlivých měsících a dnech.



**BAKALÁŘI**

Základní škola Strakonice II, Dukelská 166, 1. pololetí šk. roku 2018/19

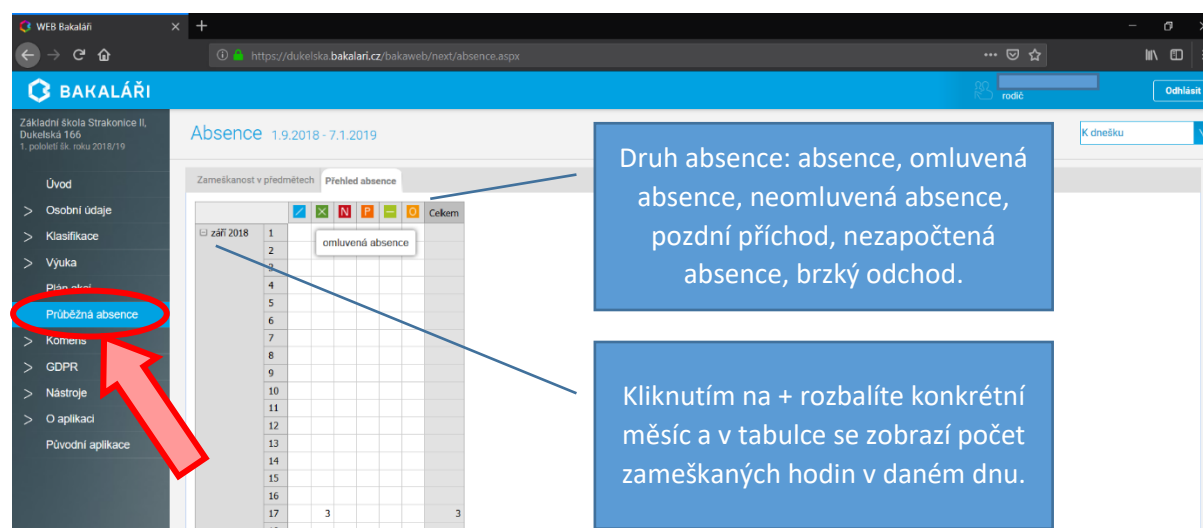
**Absence 1.9.2018 - 7.1.2019**

Zahrnout včetně:

- Pozdních příchodů
- Brzkých odchodů
- Uvolnění na školní akci

Předmět	Celkem	Absence	%
Anglický jazyk	45	1	2,22 %
Německý jazyk	31	1	3,23 %
Český jazyk a literatura	61	2	3,28 %
Dějepis	31	1	3,23 %
Fyzika	30	1	3,33 %
Hudební výchova	15	0	0,00 %
Informatika	15	0	0,00 %
Matematika	75	3	4,00 %
Občanská výchova	15	0	0,00 %
<b>Průběžná absence</b>	<b>14</b>	<b>4</b>	<b>28,57 %</b>
Přírodopis	31	2	6,45 %
Tělesná výchova	32	2	6,25 %
Výtvarná výchova	26	4	15,38 %

Nastavení časového období, ke kterému se má absence zobrazit.



**BAKALÁŘI**

Základní škola Strakonice II, Dukelská 166, 1. pololetí šk. roku 2018/19

**Absence 1.9.2018 - 7.1.2019**

Zahrnout včetně:

- Pozdních příchodů
- Brzkých odchodů
- Uvolnění na školní akci

Změřeno v	1	2	3	4	5	6	7	8	9	10	11	12	13	14	15	16	17	18	Celkem
září 2018																			3

Druh absence: absence, omluvená absence, neomluvená absence, pozdní příchod, nezapočtená absence, brzký odchod.

Kliknutím na + rozbalíte konkrétní měsíc a v tabulce se zobrazí počet zameškaných hodin v daném dnu.

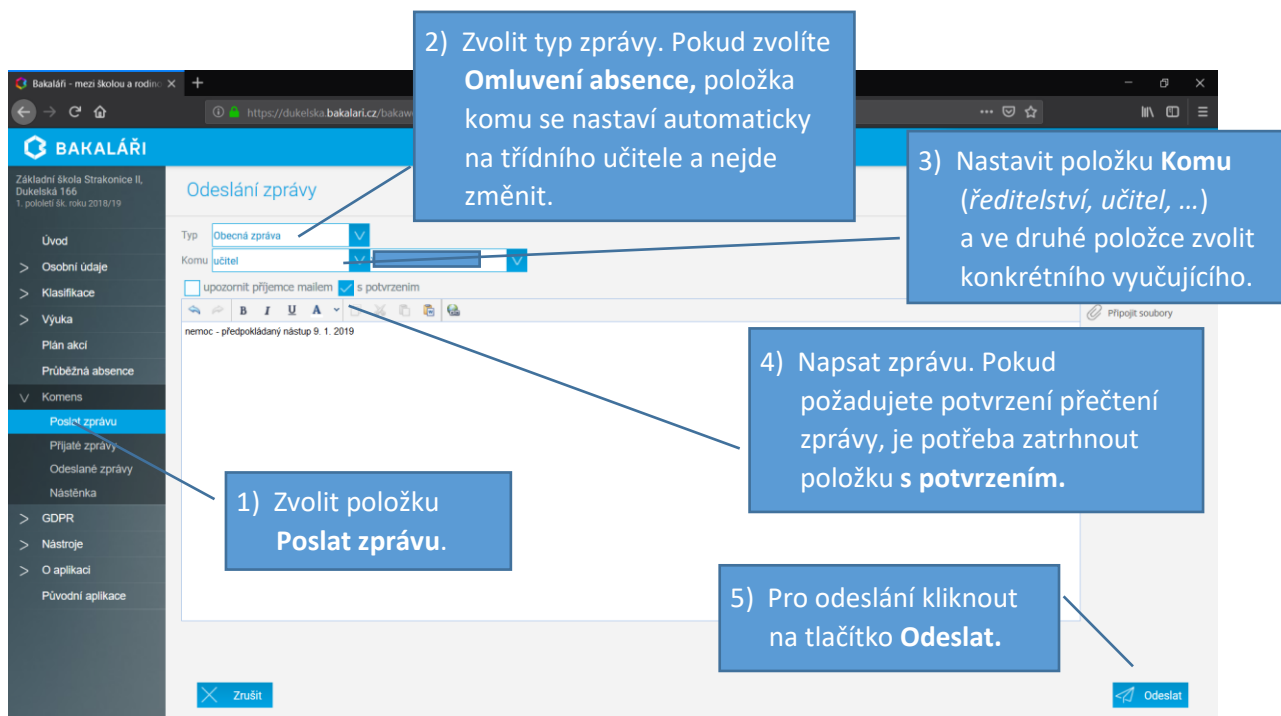
## Modul Komens

Modul Komens slouží ke komunikaci mezi školou, rodiči a žáky.

### Odeslání zprávy škole

Rodič může škole zaslat dva typy zpráv a to **Obecná zpráva**, nebo **Omluvení absence**.

**POZOR:** Typ zprávy **Omluvení absence** je zatím možné použít pouze po dohodě s třídním učitelem. Uvolňování žáků během vyučování a omlouvání z TV (je přítomen, ale necvičí) vyžaduje škola zatím výhradně prostřednictvím **omluvného listu**.



2) Zvolit typ zprávy. Pokud zvolíte **Omluvení absence**, položka komu se nastaví automaticky na třídního učitele a nejde změnit.

3) Nastavit položku **Komu** (*ředitelství, učitel, ...*) a ve druhé položce zvolit konkrétního vyučujícího.

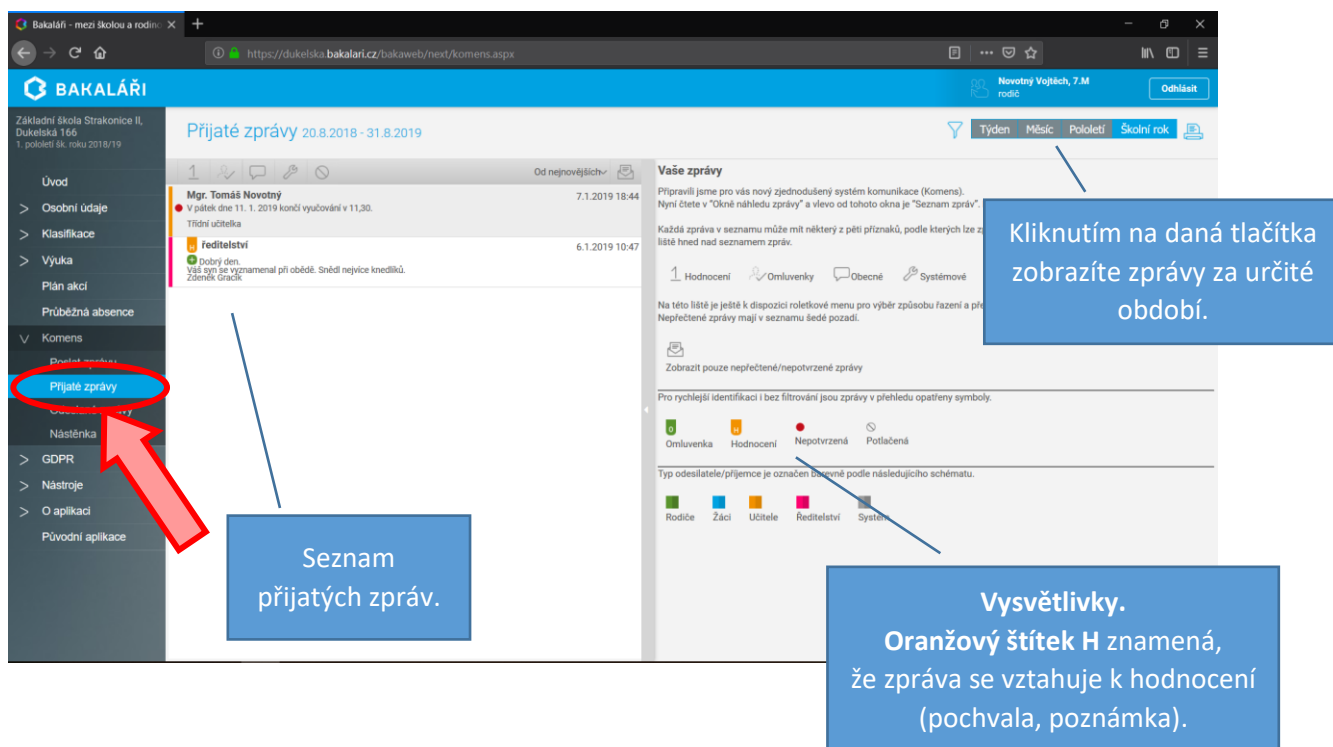
4) Napsat zprávu. Pokud požadujete potvrzení přečtení zprávy, je potřeba zatrhnout položku **s potvrzením**.

5) Pro odeslání kliknout na tlačítko **Odeslat**.

1) Zvolit položku **Poslat zprávu**.

### Příjem a potvrzení zprávy

Tento oddíl slouží pro čtení a potvrzení přijatých zpráv.



Kliknutím na daná tlačítka zobrazíte zprávy za určité období.

Seznam přijatých zpráv.

Vysvětlivky.  
 Oranžový štítek H znamená, že zpráva se vztahuje k hodnocení (pochvala, poznámka).

## Potvrzení zprávy

**BAKALÁŘI**

Základní škola Strakonice II,  
Dukelská 166  
1. pololetí šk. roku 2018/19

Přijaté zprávy 20.8.2018 - 31.8.2019

Od nejnovějších

**Mgr. Tomáš Novotný** 7.1.2019 18:44  
● V pátek dne 11. 1. 2019 končí vyučování v 11.30.  
Třídní učitelka

**ředitelství** 6.1.2019 10:47  
● Dobrý den,  
Vašá spon se vygramenal při obědě. Snědi nejvíce knedlíků.  
Zdeněk Gracík

**Mgr. Tomáš Novotný** 7.1.2019 18:44  
● Potvrdit přečtení  
Obecná zpráva  
● Odesílatel si vyžádal potvrzení této zprávy  
V pátek dne 11. 1. 2019 končí vyučování v 11.30.  
Třídní učitelka

1) Kliknutím na zprávu ji otevřete v pravé části a můžete potvrdit její přečtení.

2) Kliknutím na „zatržítko“ **Potvrdit přečtení** potvrdíte přečtení zprávy. „Zatržítko“ i červené kolečko na začátku zprávy zmizí.

<https://dukelska.bakalari.cz/bakaweb/next/komens.aspx#confirm>

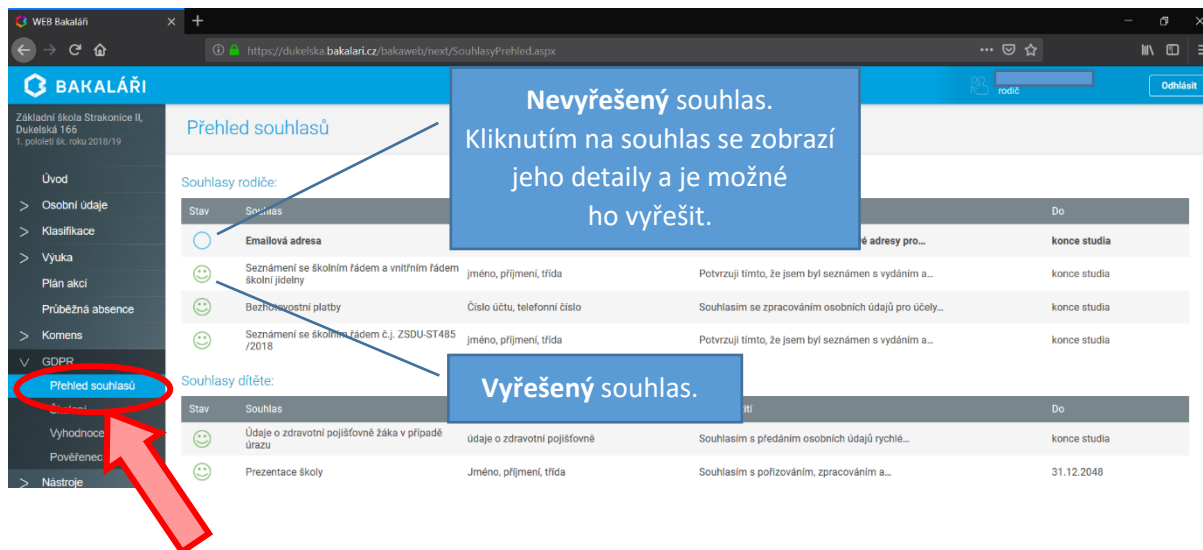


## Modul GDPR

Modul GDPR slouží k potvrzení či zamítnutí souhlasů vydaných školou.

### Potvrzení souhlasu

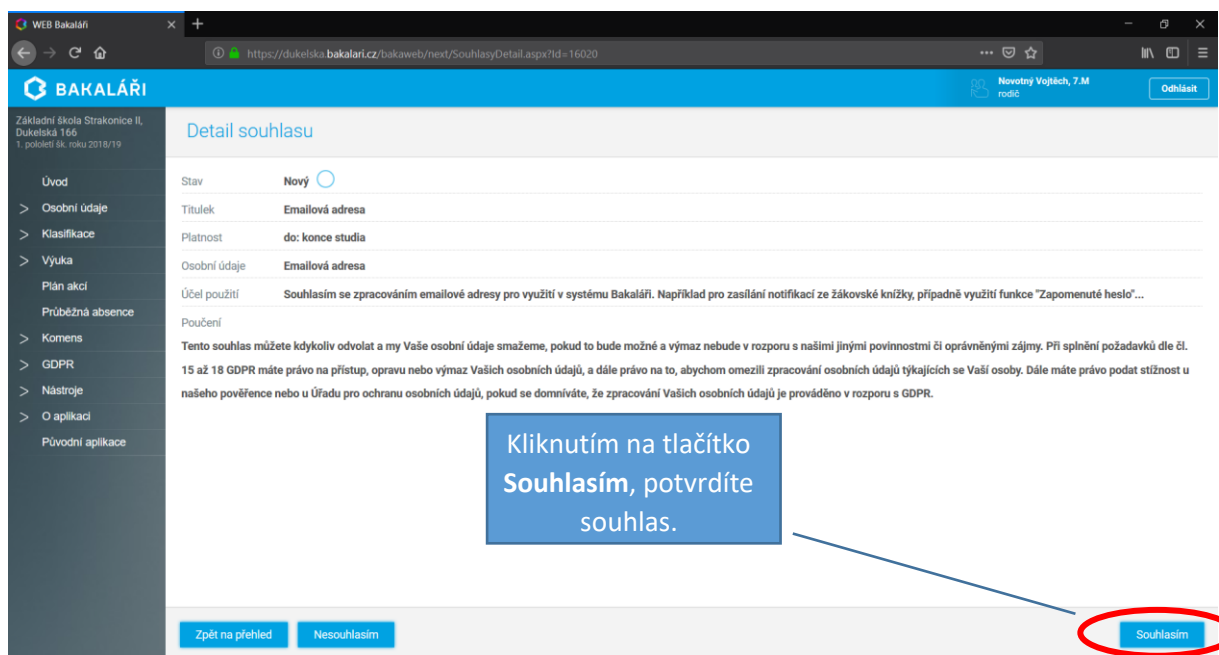
V modulu GDPR je třeba kliknout na položku přehled souhlasů.



**Nevyřešený souhlas.**  
Kliknutím na souhlas se zobrazí jeho detaily a je možné ho vyřešit.

**Vyřešený souhlas.**

Stav	Souhlas	Jméno, příjmení, třída	Do
<input type="radio"/>	Emailová adresa	...	konce studia
<input checked="" type="radio"/>	Seznámení se školním řádem a vnitřním řádem školní jídelny	...	konce studia
<input checked="" type="radio"/>	Bezpečnostní platby	...	konce studia
<input checked="" type="radio"/>	Seznámení se školním řádem č.j. ZSDU-ST485 /2018	...	konce studia



**Detail souhlasu**

Stav: **Nový**

Titulek: **Emailová adresa**

Platnost: **do: konce studia**

Osobní údaje: **Emailová adresa**

Účel použití: **Souhlasím se zpracováním emailové adresy pro využití v systému BAKALÁŘI. Například pro zaslání notifikací ze žákovské knížky, případně využití funkce "Zapomenuté heslo"...**

Poučení: **Tento souhlas můžete kdykoliv odvolat a my Vaše osobní údaje smažeme, pokud to bude možné a výmaz nebude v rozporu s našimi jinými povinnostmi či oprávněnými zájmy. Při splnění požadavků dle čl. 15 až 18 GDPR máte právo na přístup, opravu nebo výmaz Vašich osobních údajů, a dále právo na to, abychom omezili zpracování osobních údajů týkajících se Vaší osoby. Dále máte právo podat stížnost u našeho pověřence nebo u Úřadu pro ochranu osobních údajů, pokud se domníváte, že zpracování Vašich osobních údajů je prováděno v rozporu s GDPR.**

**Kliknutím na tlačítko Souhlasím, potvrdíte souhlas.**

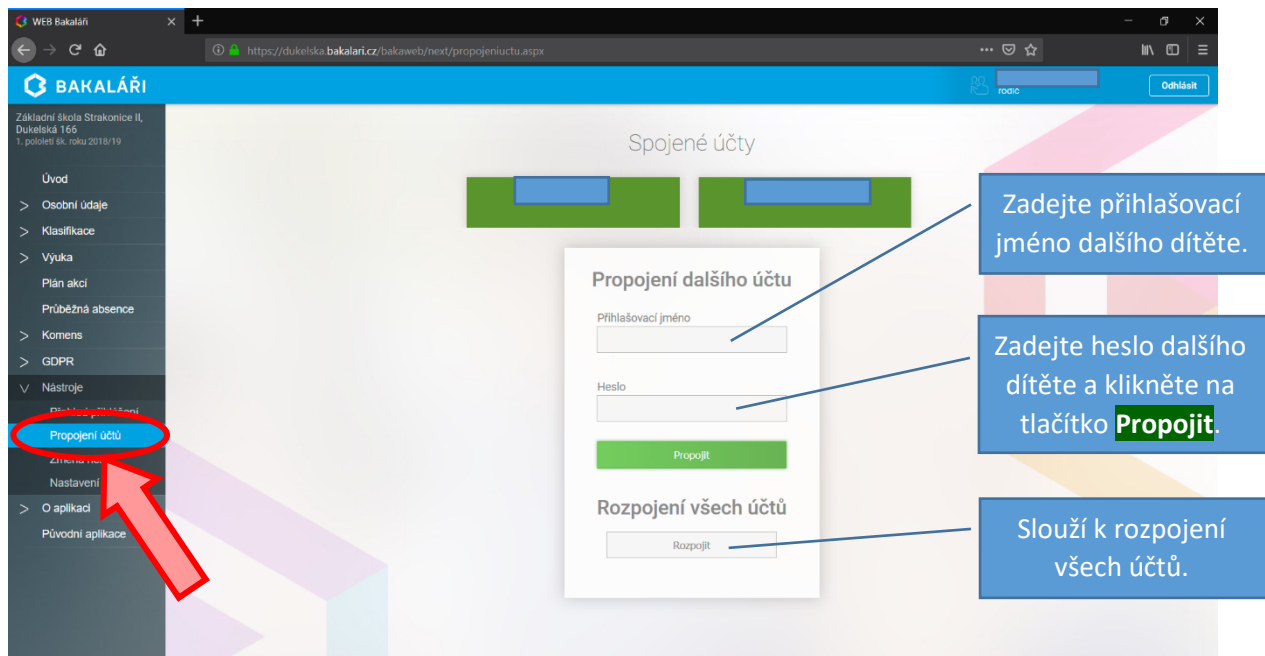
Zpět na přehled | Nesouhlasím | **Souhlasím**

## Nástroje

Slouží pro nastavení prostředí, propojení účtů a změnu hesla.

### Propojení účtů

Pokud máte na škole více dětí, můžete je propojit na jedno přihlašovací jméno.



**Propojení účtů**

Spojené účty

**Propojení dalšího účtu**

Přihlašovací jméno

Heslo

**Propojit**

**Rozpojení všech účtů**

**Rozpojit**

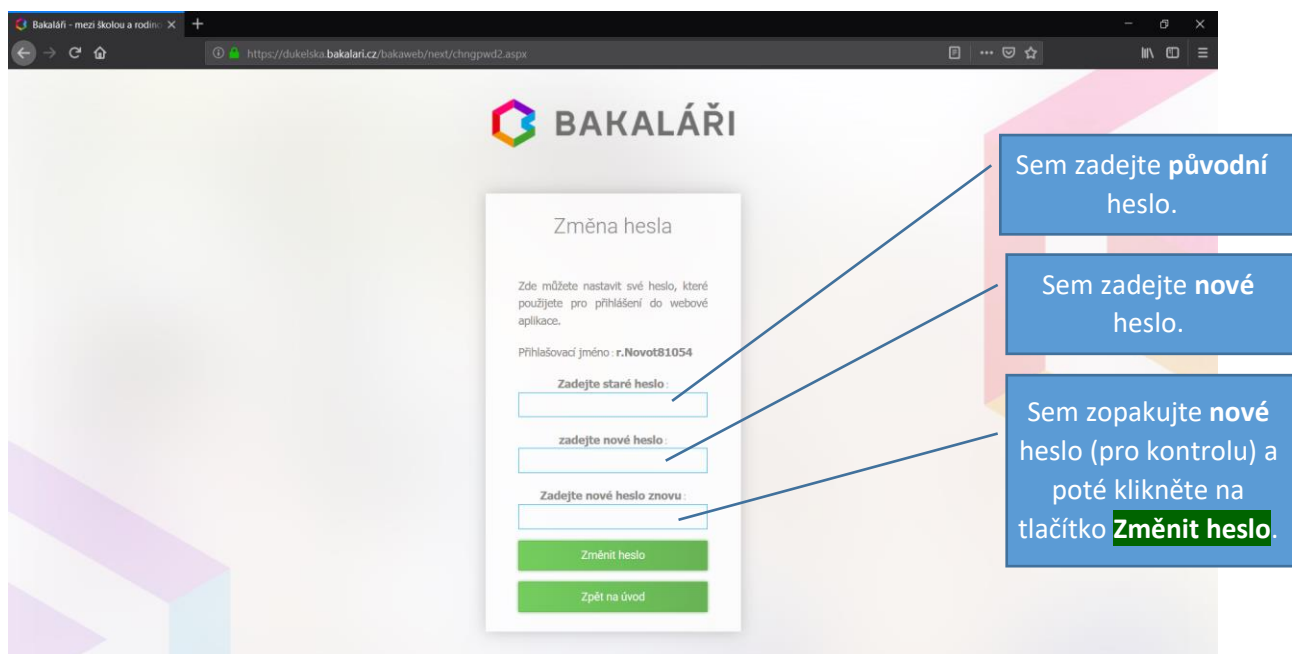
Zadejte přihlašovací jméno dalšího dítěte.

Zadejte heslo dalšího dítěte a klikněte na tlačítko **Propojit**.

Slouží k rozpojení všech účtů.

### Změna hesla

V menu nastavení klikněte na položku **Změna hesla**.



**BAKALÁŘI**

Změna hesla

Zde můžete nastavit své heslo, které použijete pro přihlášení do webové aplikace.

Přihlašovací jméno: r.Novot81054

Zadejte staré heslo:

zadejte nové heslo:

Zadejte nové heslo znovu:

**Změnit heslo**

Zpět na úvod

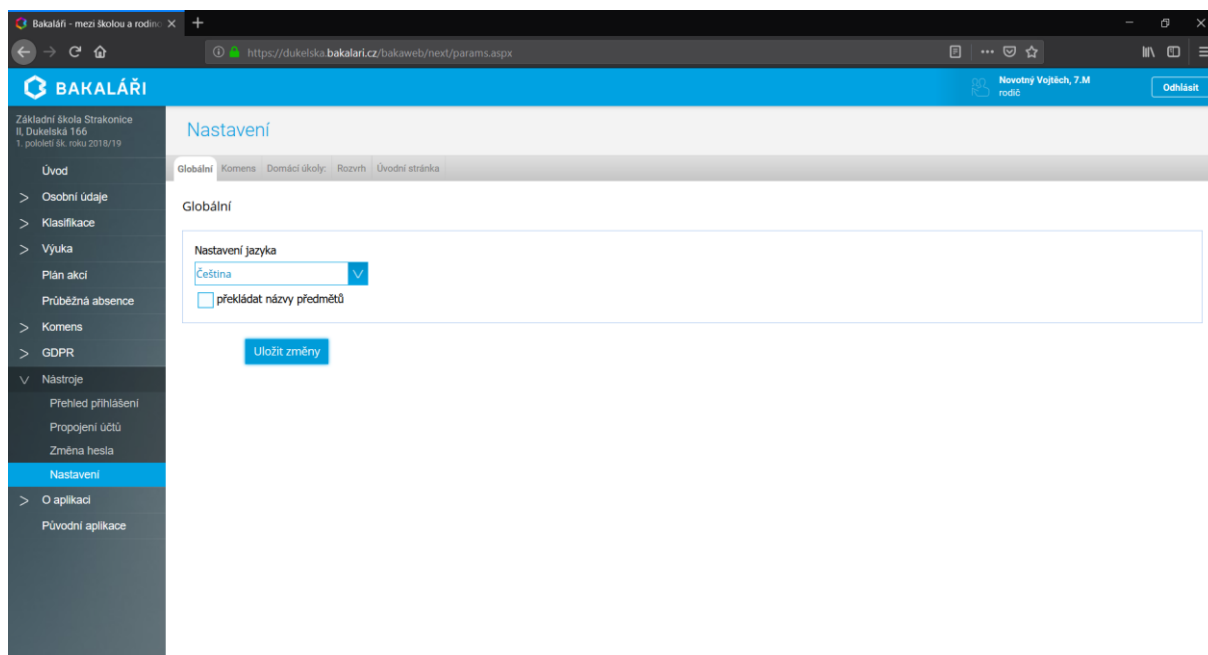
Sem zadejte **původní** heslo.

Sem zadejte **nové** heslo.

Sem zopakujte **nové** heslo (pro kontrolu) a poté klikněte na tlačítko **Změnit heslo**.

## Ostatní nastavení

Slouží pro nastavení jazyka, modulu Komens, domácích úkolů, rozvrhu a úvodní stránky.

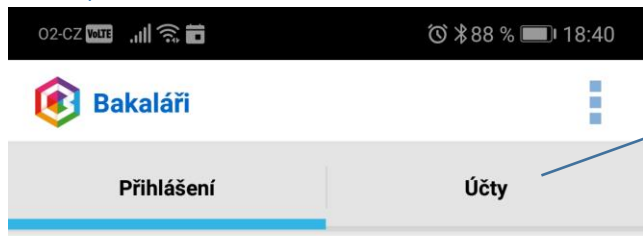


The screenshot shows the 'Nastavení' (Settings) page of the BAKALÁŘI application. The browser address bar shows the URL <https://dukelska.bakalari.cz/bakaweb/next/params.aspx>. The page header includes the BAKALÁŘI logo and the user's name 'Novotný Vojtěch, 7.M rodiš' with a 'Odhlásit' (Logout) button. The left sidebar contains a navigation menu with items like 'Úvod', 'Osobní údaje', 'Klasifikace', 'Výuka', 'Plán akcí', 'Průběžná absence', 'Komens', 'GDPR', 'Nástroje', and 'Nastavení' (highlighted). The main content area is titled 'Nastavení' and has sub-tabs for 'Globální', 'Komens', 'Domácí úkoly', 'Rozvrh', and 'Úvodní stránka'. Under the 'Globální' tab, there is a 'Nastavení jazyka' section with a dropdown menu set to 'Čeština' and a checkbox for 'překladat názvy předmětů' which is currently unchecked. A blue 'Uložit změny' (Save changes) button is located below the settings.

## Mobilní aplikace Bakaláři

Rodiče a žáci mohou používat také mobilní verzi systému Bakaláři a to pro systémy Android a IOS. Aplikace je intuitivní a ovládá se velice podobně jako internetová verze.

### První přihlášení



Karta **Účty** slouží pro vytvoření více profilů pro přihlášení (například pokud máte na škole více dětí).



Pomocí tlačítka Vyhledat školu najdete naši školu, nebo do kolonky запиšte přímo adresu  
<https://dukelska.bakalari.cz/bakaweb/>.

<https://dukelska.bakalari.cz/bakaweb/>

Vyhledat školu

Přihlašovací jméno

Heslo

Přihlásit trvale

Přihlásit

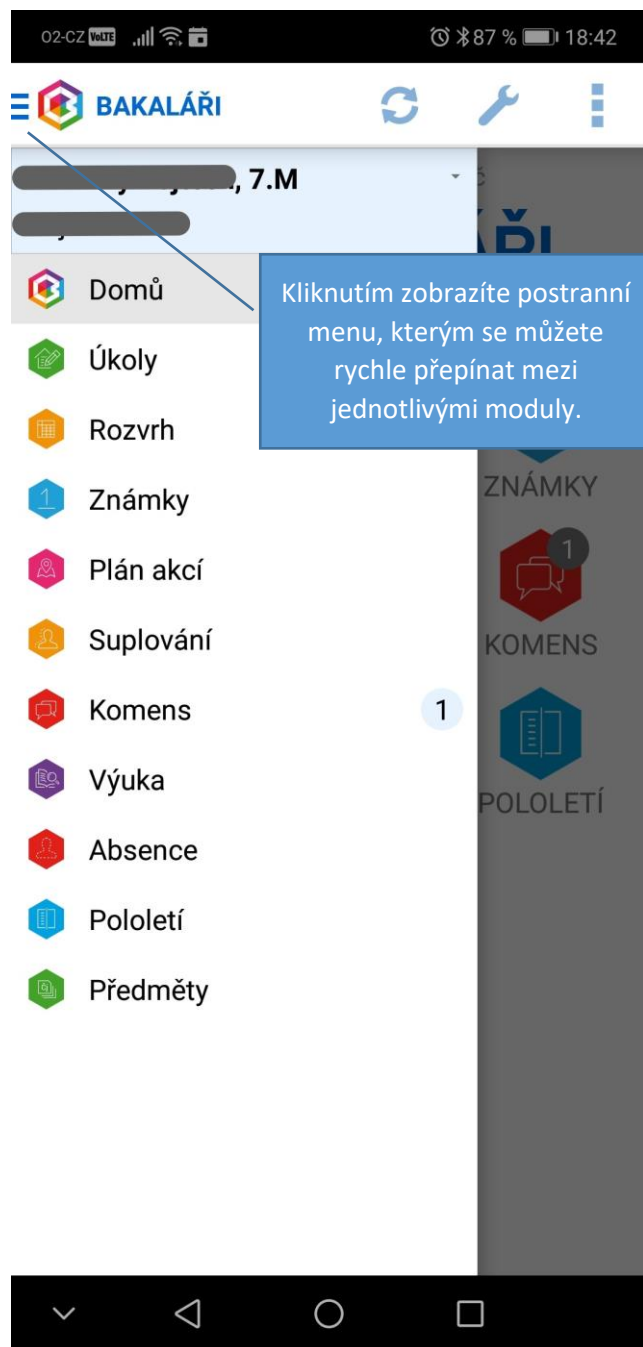
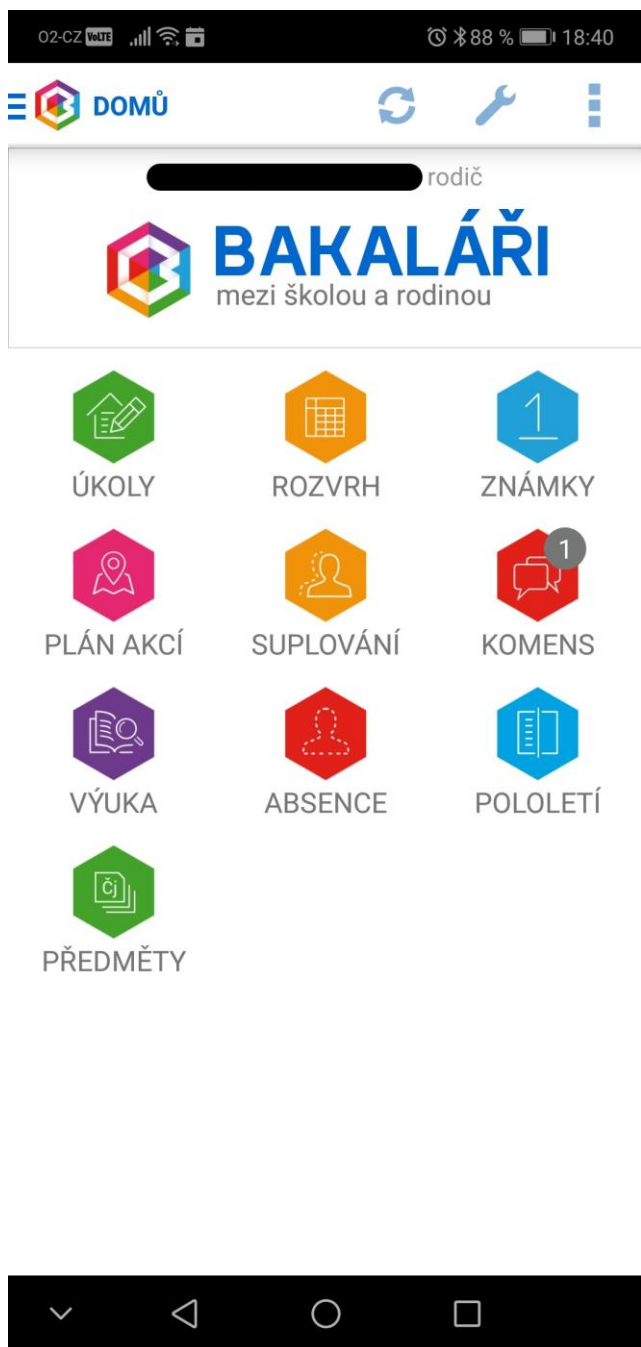
Přihlašovací jméno a heslo použijte stejné jako pro internetovou verzi.

Pokud zatrhnete položku **Přihlásit trvale**, nebudete muset pokaždé vyplňovat přihlašovací údaje.



## Úvodní obrazovka

Při kliknutí na jednotlivé ikony přecházíte do konkrétních modulů.



## Jednotlivé moduly

Přehled jednotlivých modulů.



**ROZVRH**

Sudý týden

7.55 - 8.40 8.50 - 9

Předchozí týden

Aktuální týden

Následující týden

Stálý rozvrh

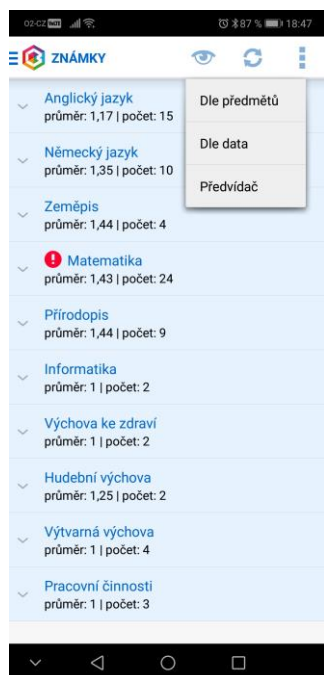
7.1. Po Aj Erha Bizk

8.1. Út Nj Čj M D NëmJ Babk Bizk Erh

9.1. St M Čj Fy Aj KřJ Babk KřJ Sou

10.1. Čt Tv M Čj Nj Mart Bizk Babk Mar

11.1. Pá Fy Aj M Čj KřJ Vojt Bizk Biz



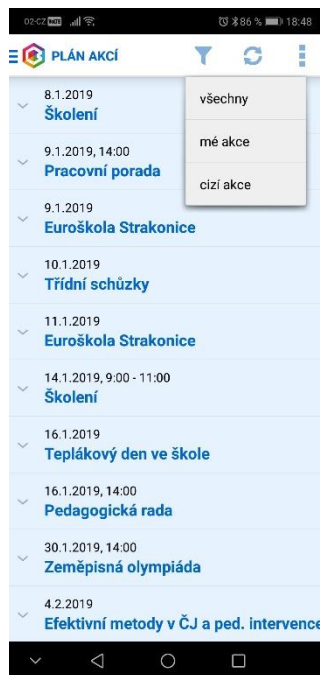
**ZNÁMKY**

- Anglický jazyk průměr: 1,17 | počet: 15
- Německý jazyk průměr: 1,35 | počet: 10
- Zeměpis průměr: 1,44 | počet: 4
- Matematika průměr: 1,43 | počet: 24
- Přírodopis průměr: 1,44 | počet: 9
- Informatika průměr: 1 | počet: 2
- Výchova ke zdraví průměr: 1 | počet: 2
- Hudební výchova průměr: 1,25 | počet: 2
- Výtvarná výchova průměr: 1 | počet: 4
- Pracovní činnosti průměr: 1 | počet: 3

Dle předmětů

Dle data

Předvídač



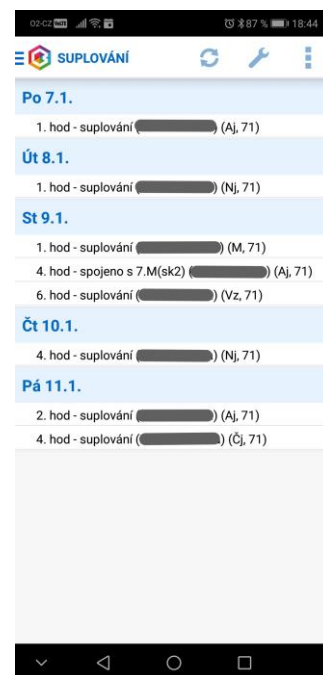
**PLÁN AKCÍ**

- 8.1.2019 Školení
- 9.1.2019, 14:00 Pracovní porada
- 9.1.2019 Euroškola Strakonice
- 10.1.2019 Třídní schůzky
- 11.1.2019 Euroškola Strakonice
- 14.1.2019, 9:00 - 11:00 Školení
- 16.1.2019 Teplákový den ve škole
- 16.1.2019, 14:00 Pedagogická rada
- 30.1.2019, 14:00 Zeměpisná olympiáda
- 4.2.2019 Efektivní metody v ČJ a ped. intervence

všechny

mé akce

cizí akce



**SUPLOVÁNÍ**

Po 7.1.

1. hod - suplování (Aj, 71)

Út 8.1.

1. hod - suplování (Nj, 71)

St 9.1.

1. hod - suplování (M, 71)

4. hod - spojeno s 7.M(sk2) (Aj, 71)

6. hod - suplování (Vz, 71)

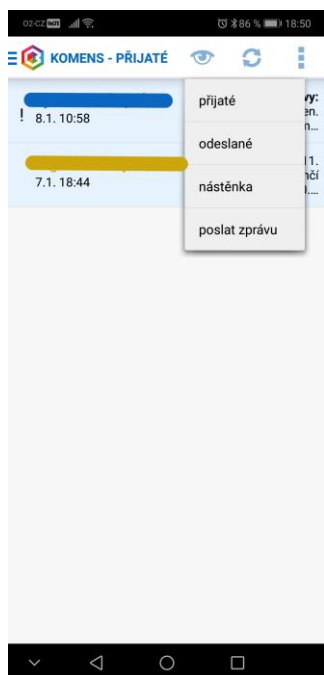
Čt 10.1.

4. hod - suplování (Nj, 71)

Pá 11.1.

2. hod - suplování (Aj, 71)

4. hod - suplování (Čj, 71)



**KOMENS - PŘIJATÉ**

8.1. 10:58

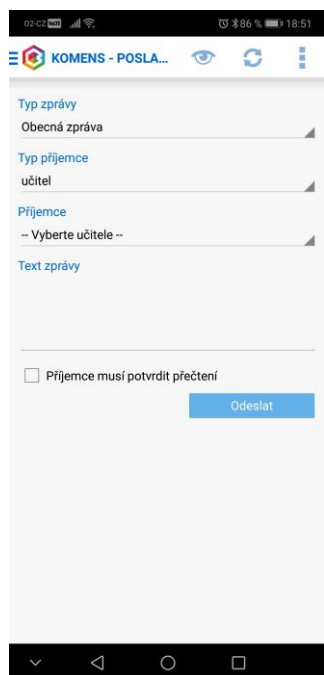
7.1. 18:44

přijaté

odeslané

nástěnka

poslat zprávu



**KOMENS - POSLANÉ**

Typ zprávy

Obecná zpráva

Typ příjemce

učitel

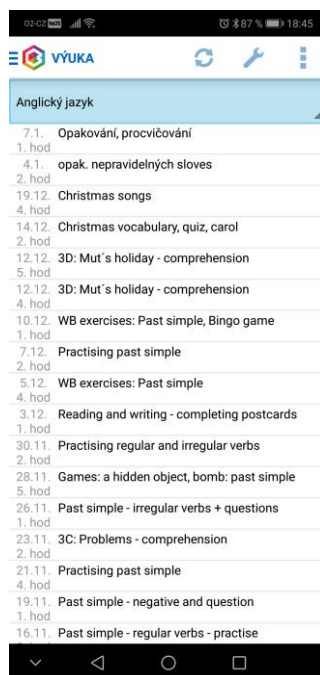
Příjemce

-- Vyberte učitele --

Text zprávy

Příjemce musí potvrdit přečtení

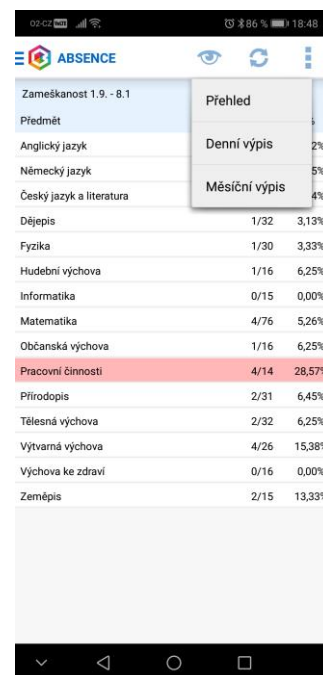
Odeslat



**VÝUKA**

Anglický jazyk

- 7.1. Opakování, procvičování
- 1. hod
- 4.1. opak. nepravdělných sloves
- 2. hod
- 19.12. Christmas songs
- 4. hod
- 14.12. Christmas vocabulary, quiz, carol
- 2. hod
- 12.12. 3D: Mut's holiday - comprehension
- 5. hod
- 12.12. 3D: Mut's holiday - comprehension
- 4. hod
- 10.12. WB exercises: Past simple, Bingo game
- 1. hod
- 7.12. Practising past simple
- 2. hod
- 5.12. WB exercises: Past simple
- 4. hod
- 3.12. Reading and writing - completing postcards
- 1. hod
- 30.11. Practising regular and irregular verbs
- 2. hod
- 28.11. Games: a hidden object, bomb: past simple
- 5. hod
- 26.11. Past simple - irregular verbs + questions
- 1. hod
- 23.11. 3C: Problems - comprehension
- 2. hod
- 21.11. Practising past simple
- 4. hod
- 19.11. Past simple - negative and question
- 1. hod
- 16.11. Past simple - regular verbs - practise



**ABSENCE**

Zaměškanost 1.9. - 8.1

Přehled

Denní výpis

Měsíční výpis

Předmět		
Anglický jazyk		2%
Německý jazyk		5%
Český jazyk a literatura		4%
Dějepis	1/32	3,13%
Fyzika	1/30	3,33%
Hudební výchova	1/16	6,25%
Informatika	0/15	0,00%
Matematika	4/76	5,26%
Občanská výchova	1/16	6,25%
Pracovní činnosti	4/14	28,57%
Přírodopis	2/31	6,45%
Tělesná výchova	2/32	6,25%
Výtvarná výchova	4/26	15,38%
Výchova ke zdraví	0/16	0,00%
Zeměpis	2/15	13,33%