


## Návod k elektronickým domácím úkolům



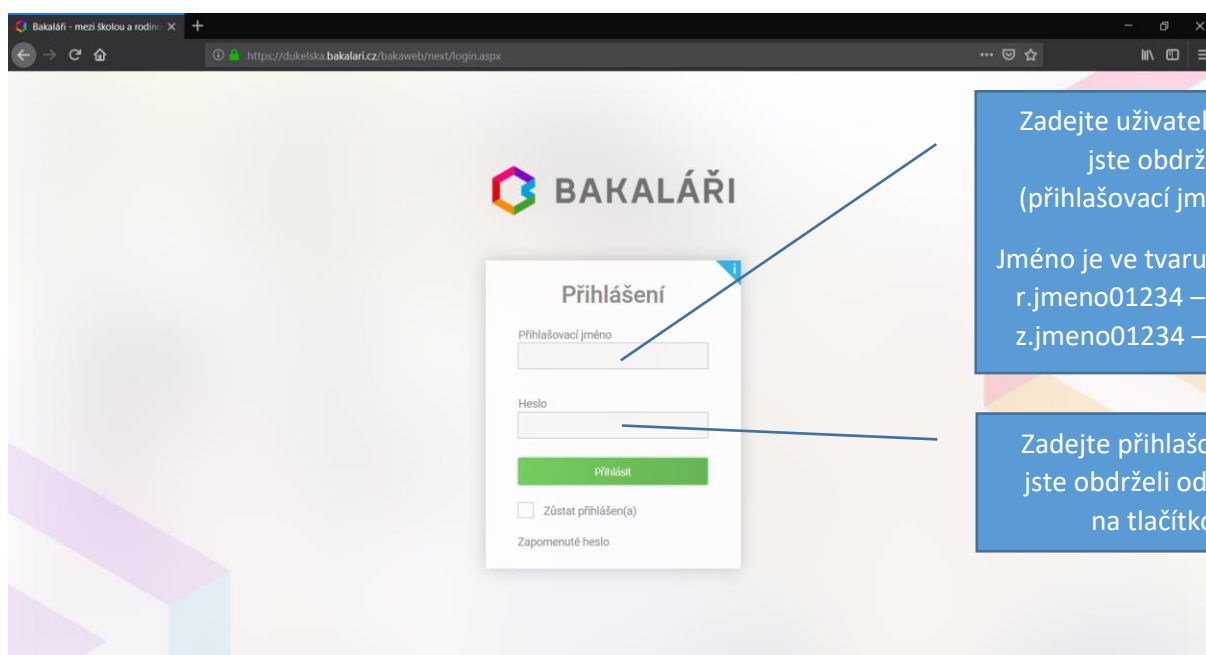
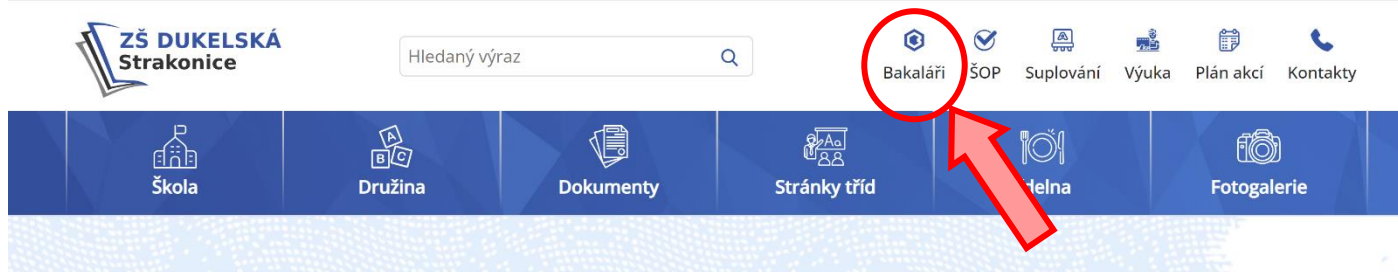
### Obsah

Elektronické domácí úkoly .....	2
Přihlášení.....	2
Úvodní obrazovka .....	3
Přepnutí na domácí úkoly .....	3
Odevzdání domácího úkolu .....	4
Komentáře k domácímu úkolu.....	5
Oprava domácího úkolu.....	5
Odevzdaný a odsouhlasený domácí úkol.....	6

## Elektronické domácí úkoly

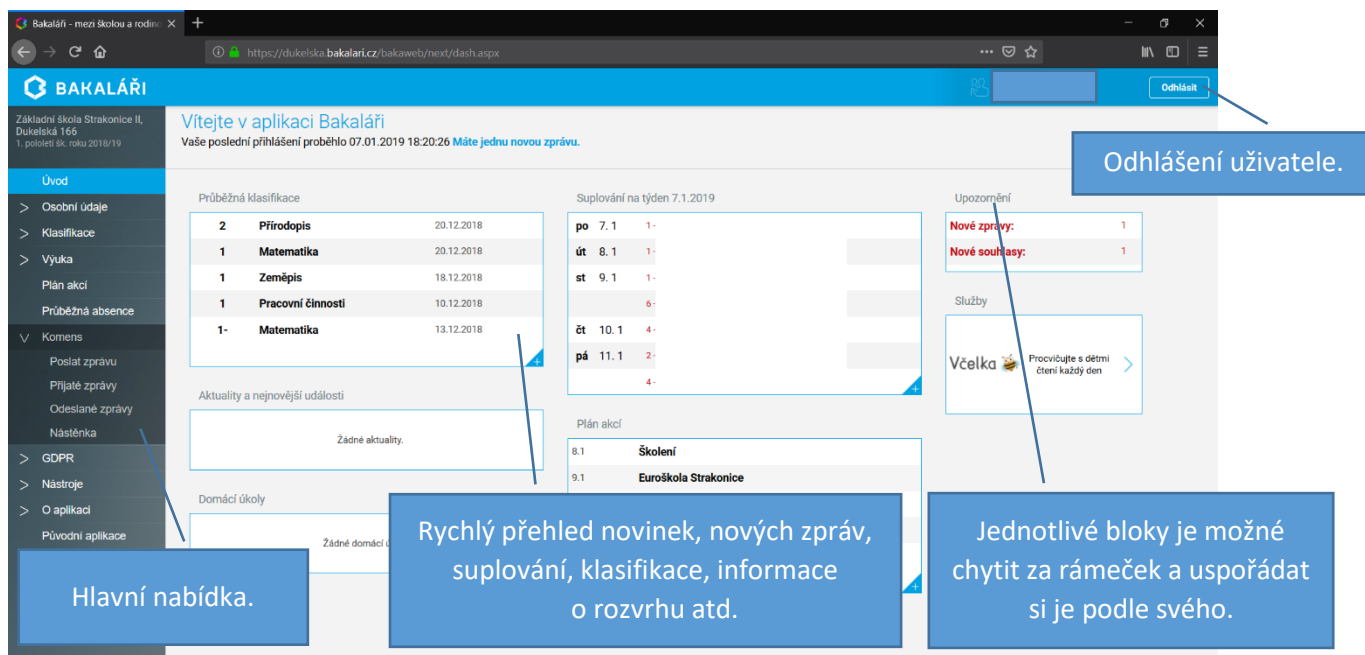
### Přihlášení

Na webových stránkách školy [www.dukelska.strakonice.cz](http://www.dukelska.strakonice.cz) vpravo nahoře nad navigací klepněte na logo Bakaláři.



## Úvodní obrazovka

Po úspěšném přihlášení uvidíte úvodní obrazovku.



**Odhlášení uživatele.**

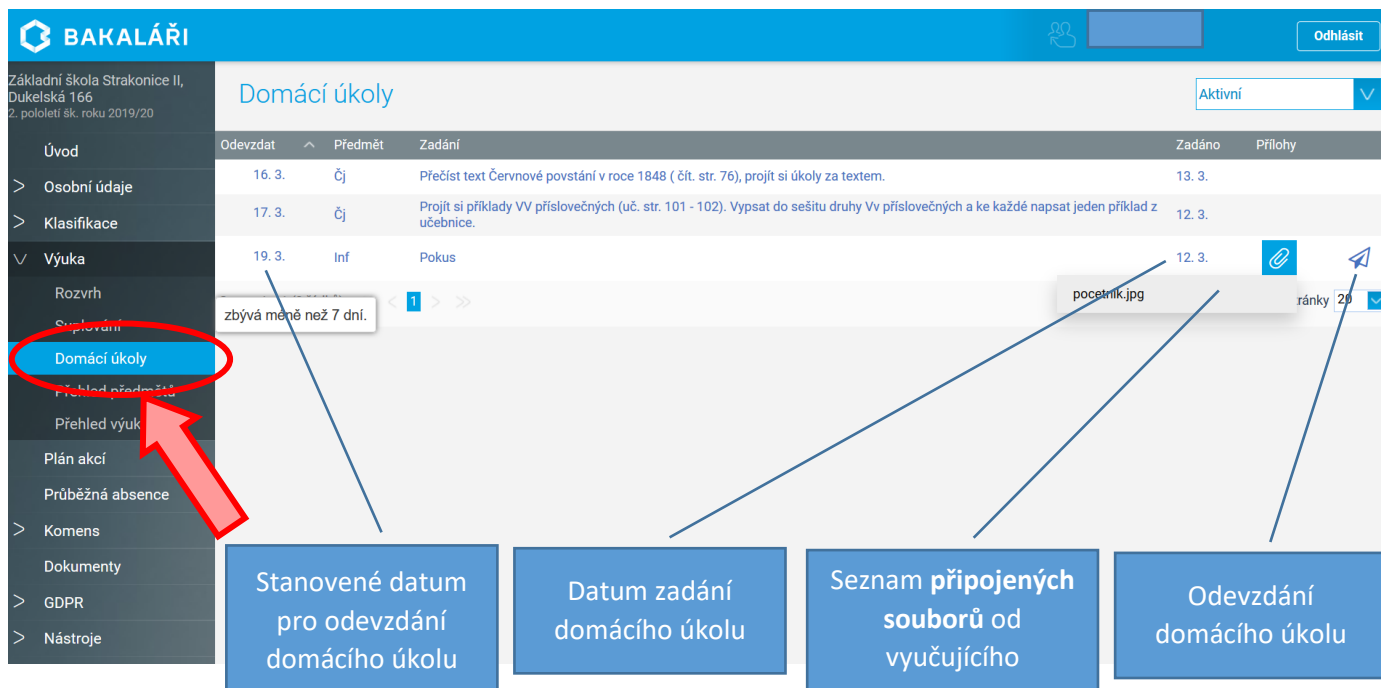
**Hlavní nabídka.**

**Rychlý přehled novinek, nových zpráv, suplování, klasifikace, informace o rozvrhu atd.**


**Jednotlivé bloky je možné chytit za rámeček a uspořádat si je podle svého.**

## Přepnutí na domácí úkoly

V hlavní nabídce „Výuka“ vyberte „Domácí úkoly“. Tímto se dostanete do seznamu zadaných úkolů.



**Domácí úkoly** (Aktivní)

Odevzdat	Předmět	Zadání	Zadáno	Přílohy
16. 3.	Čj	Přečíst text Červnové povstání v roce 1848 ( čít. str. 76), projít si úkoly za textem.	13. 3.	
17. 3.	Čj	Projít si příklady VV příslovečných (uč. str. 101 - 102). Vypsat do sešitu druhy Vv příslovečných a ke každé napsat jeden příklad z učebnice.	12. 3.	
19. 3.	Inf	Pokus	12. 3.	

zbyvá méně než 7 dní.

**Stanovené datum pro odevzdání domácího úkolu**


**Datum zadání domácího úkolu**

**Seznam připojených souborů od vyučujícího**

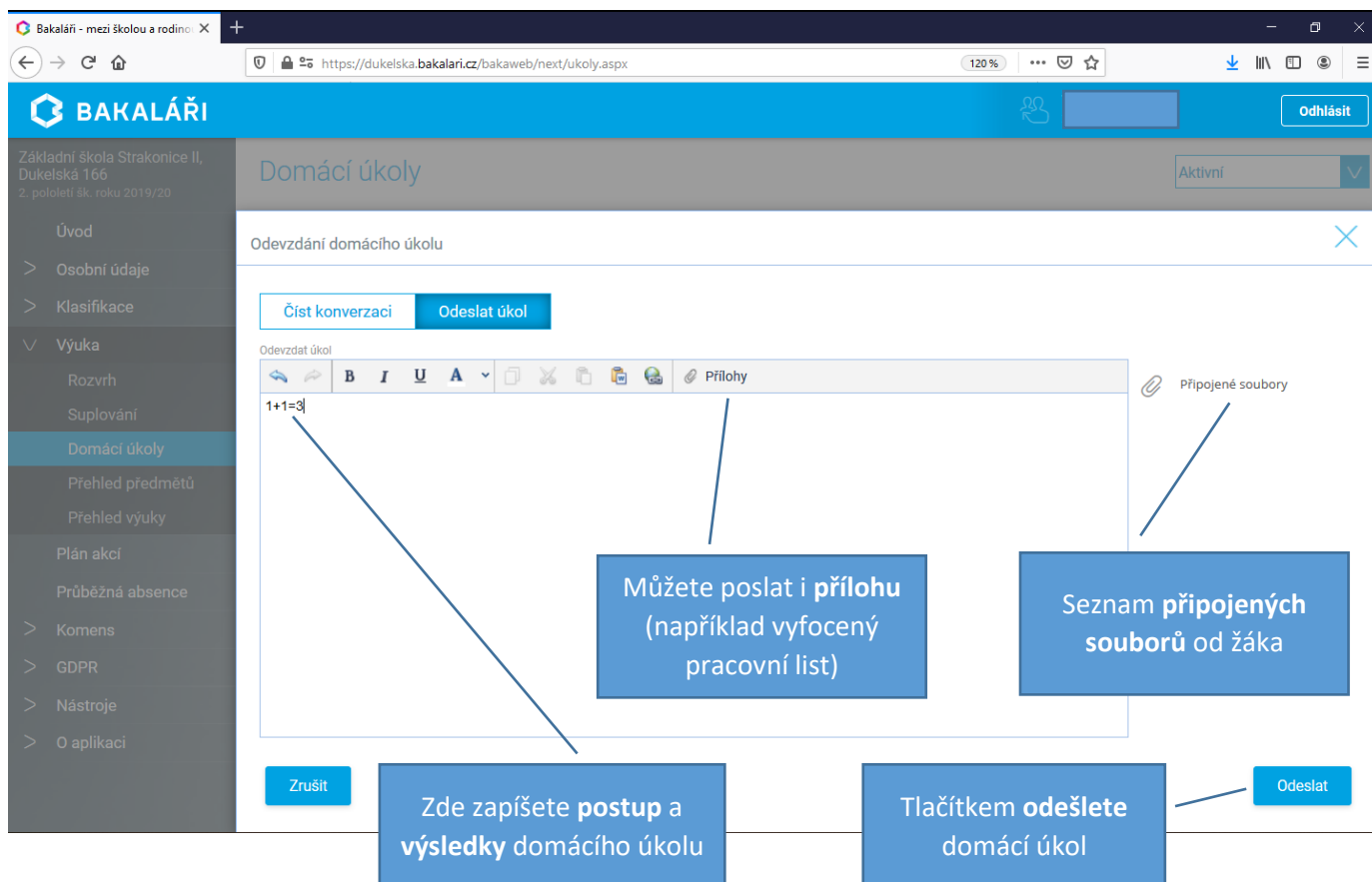
**Odevzdání domácího úkolu**

## Odevzdání domácího úkolu

Kliknutím na **šipku** na konci řádku v seznamu úkolů otevřete okno pro odevzdání domácího úkolu.

Odevzdat	Předmět	Zadání	Zadáno	Přílohy
18. 3.	Inf	Pokusný úkol. Spočítej 1+1=	11. 3.	

Strana 1 z 1 (1 řádků) << < 1 > >> Vel. stránky 20

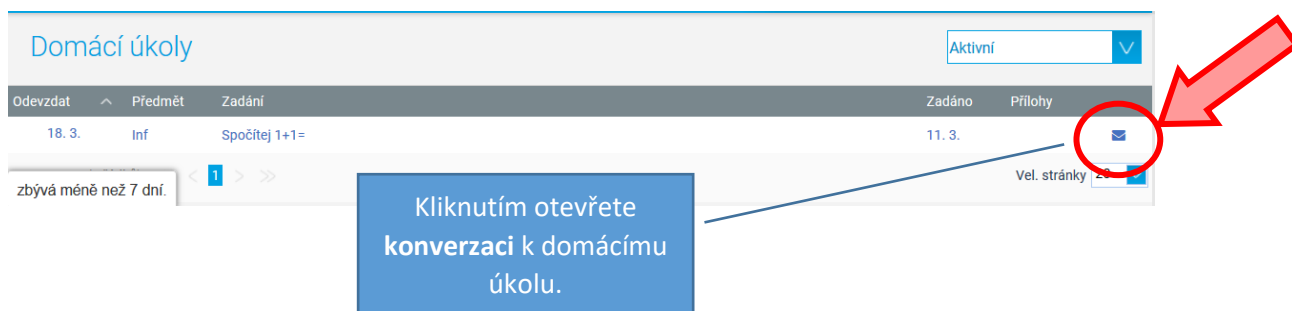


The screenshot shows the 'Odevzdání domácího úkolu' (Submit homework) window in the BAKALÁŘI system. The window contains a rich text editor with a toolbar (bold, italic, underline, text color, background color, link, unlink, list, image, video, audio, attachment) and a 'Přílohy' (Attachments) section. The text '1+1=3' is entered in the editor. A 'Zrušit' (Cancel) button is at the bottom left, and an 'Odeslat' (Send) button is at the bottom right. Annotations with blue boxes and lines point to various elements:

- A line points from the text '1+1=3' to a box: **Zde zapíšete postup a výsledky domácího úkolu** (Here you will write the procedure and results of the homework).
- A line points from the 'Přílohy' icon in the toolbar to a box: **Můžete poslat i přílohu (například vyfocený pracovní list)** (You can also send an attachment (for example, a scanned worksheet)).
- A line points from the 'Připojené soubory' (Attached files) section to a box: **Seznam připojených souborů od žáka** (List of attached files from the student).
- A line points from the 'Odeslat' button to a box: **Tlačítkem odešlete domácí úkol** (Clicking the button will submit the homework).


## Komentáře k domácímu úkolu

K odevzdanému domácímu úkolu může vyučující poslat komentář. Toto poznáte podle zavřené obálky na konci řádku v seznamu úkolů.



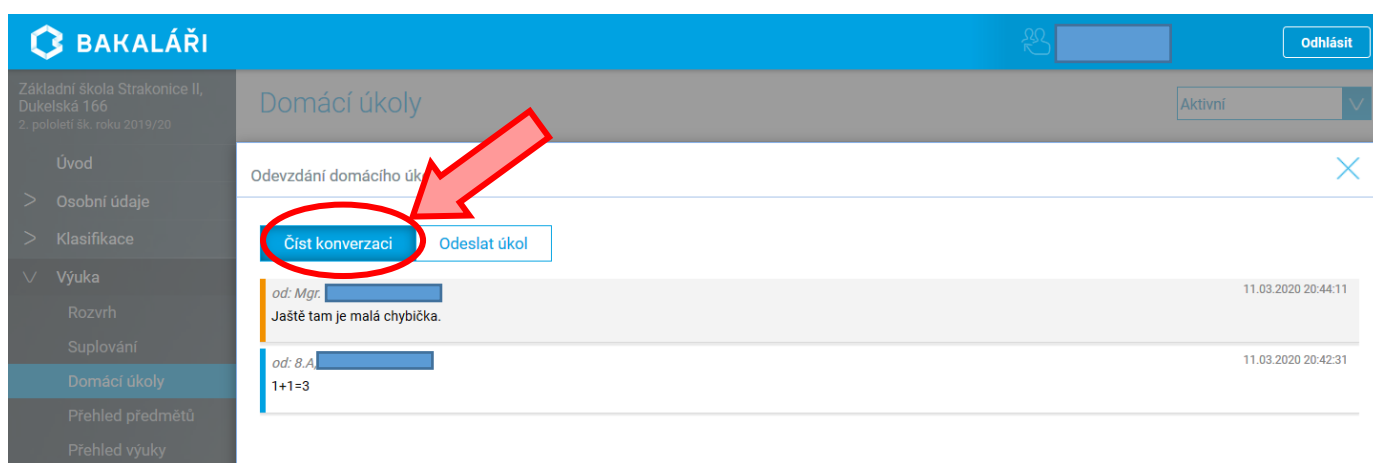
Domácí úkoly Aktivní

Odevzdat ^ Předmět Zadání Zadáno Přílohy

18. 3. Inf Spočítej 1+1= 11. 3. 

zbyvá méně než 7 dní. < 1 > >> Vel. stránky

Kliknutím otevřete konverzaci k domácímu úkolu.



**BAKALÁŘI** Odhlásit

Základní škola Strakonice II, Dukelská 166, 2. pololetí šk. roku 2019/20

Domácí úkoly Aktivní

Odevzdání domácího úkolu

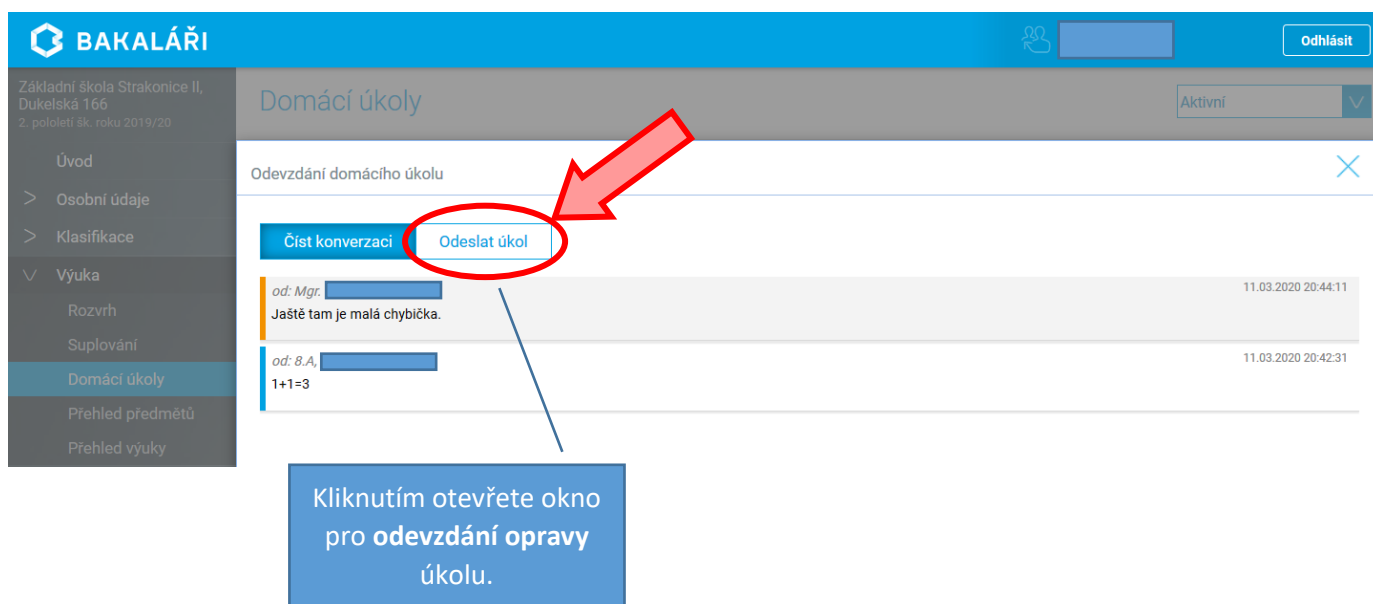
**Číst konverzaci** Odeslat úkol

od: Mgr.                      11.03.2020 20:44:11  
 Jaště tam je malá chybička.

od: B.A.                      11.03.2020 20:42:31  
 1+1=3

## Oprava domácího úkolu

Pokud v komentáři zjistíte, že v úkolu máte chybu, můžete znovu poslat opravený úkol.



**BAKALÁŘI** Odhlásit

Základní škola Strakonice II, Dukelská 166, 2. pololetí šk. roku 2019/20

Domácí úkoly Aktivní

Odevzdání domácího úkolu

**Číst konverzaci** **Odeslat úkol**

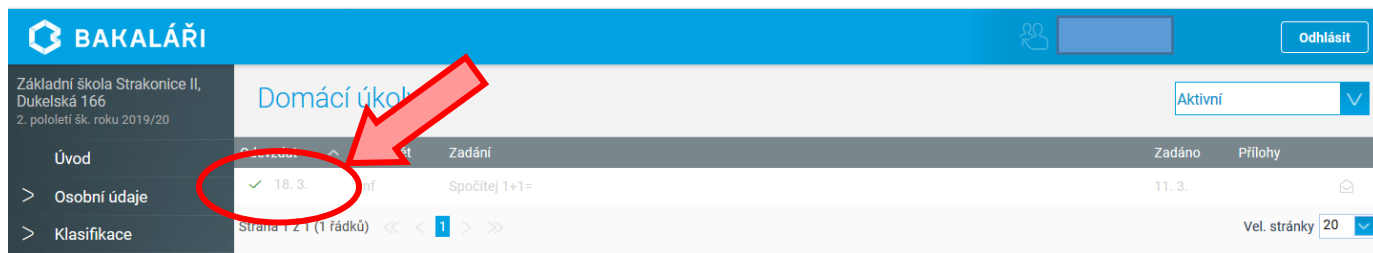
od: Mgr.                      11.03.2020 20:44:11  
 Jaště tam je malá chybička.

od: B.A.                      11.03.2020 20:42:31  
 1+1=3

Kliknutím otevřete okno pro odevzdání opravy úkolu.

## Odevzdaný a odsouhlasený domácí úkol

Zelené „zatržítčko“ na začátku řádku v seznamu značí odsouhlasený úkol.



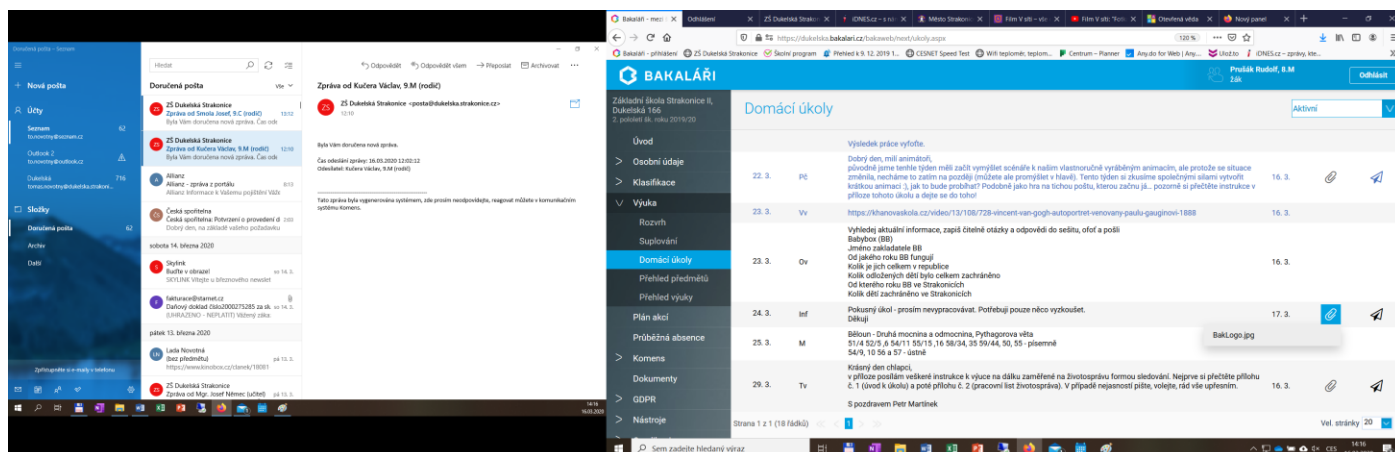
**BAKALÁŘI**

Základní škola Strakonice II, Dukelská 166  
2. pololetí šk. roku 2019/20

**Domácí úkol** Aktivní

Úvod	Zadáno	Přílohy
<input checked="" type="checkbox"/> 18. 3. <span style="float: right;">Spočítej 1+1=</span>	11. 3.	

Strana 1 z 1 (1 řádků) Vel. stránky 20



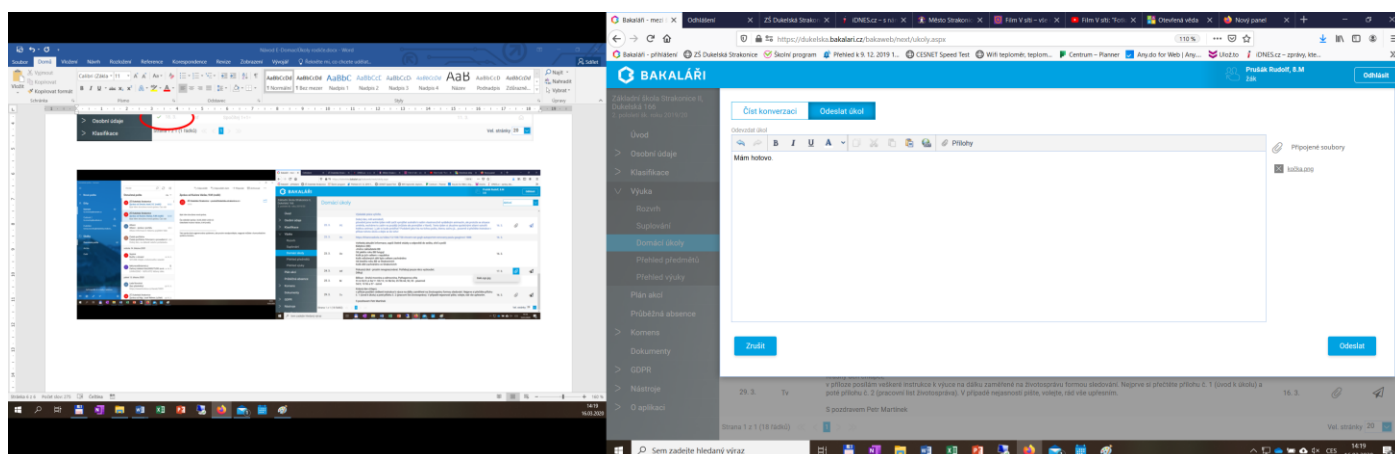
**BAKALÁŘI**

Základní škola Strakonice II, Dukelská 166  
2. pololetí šk. roku 2019/20

**Domácí úkoly** Aktivní

Úvod	Osobní údaje	Klasifikace	Vyuka	Rozvrh	Suplovní	Přehled předmětů	Přehled výuky	Plán akcí	Průběžná absence	Komens	Dokumenty	GDPR	Nástroje
22. 3.	PE		Výsledk práce vytvořte. Dobry den, milí animátoři, glóbové jsme tentě týden měli začít vymýšlet scénáře k našim vlastnoručně vyrobeným animacím, ale protože se situace změnila, nechtěme to zatím na pozadí zmrazit a ne promýšlet v hlavě. Tento týden se zkusíme společně s dalšími vytvořit krátkou animaci :), jak to bude probíhat? Podobně jako hra na točbu postu, kterou začnu já - pozornost si přečtěte instrukce v příloze tohoto úkolu a dleje se do toho!	16. 3.									
23. 3.	Vv		<a href="https://bakalari.cz/videa/131108/729-hincant-van-grgh-autoprotren-venovany-pauku-gauguino-1808">https://bakalari.cz/videa/131108/729-hincant-van-grgh-autoprotren-venovany-pauku-gauguino-1808</a>	16. 3.									
22. 3.	Ov		Výhled situací informace, zprávě čtené otázky a odpovědi do sešitu, olof a postř Babybox (BB) Jmeno zakladatele BB Od jakého roku BB funguji Kolik je jich celkem v republice Kolik odchýpených dětí bylo celkem zachráněno Od kterého roku BB ve Strakonici Kolik dětí zachráněno ve Strakonici	16. 3.									
24. 3.	Inf		Polkany úkol - prosim nevypracovat. Potřebuji pouze něco vykouzet. Děkuji	17. 3.									
25. 3.	M		Březen - Druhá mocnina a odmocnina, Pythagorova věta 31.8.5078 & 54.11.5075, 16.58/34, 35.59/44, 50, 55 - písemně 54.9, 10.58 a 57 - ústně										
29. 3.	Tv		Isřany den chlapci, v příloze posílám veškeré instrukce k výuce na dálku zaměřené na životosprávu formou sledování. Neprve si přečtěte přílohu č. 1 (úkol k úkolu) a postř přílohu č. 2 (pracovní list životosprávy). V případě nejasností pište, volejte, rač vše upřesnit. S pozdravem Petr Maršinek	16. 3.									

Strana 1 z 1 (18 řádků) Vel. stránky 20



**BAKALÁŘI**

Základní škola Strakonice II, Dukelská 166  
2. pololetí šk. roku 2019/20

**Číst konverzaci** **Odeslat úkol**

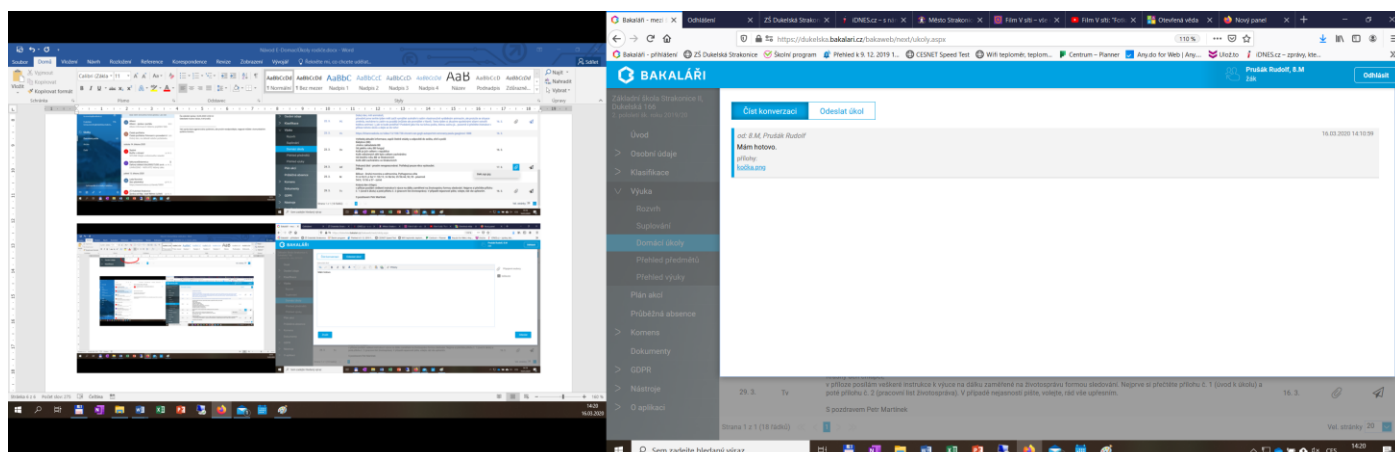
Odeslat úkol

Mám hotovo

**Zrušit** **Odeslat**

16. 3. 2020 14:19:38

16. 3. 2020 14:19:38



**BAKALÁŘI**

Základní škola Strakonice II, Dukelská 166  
2. pololetí šk. roku 2019/20

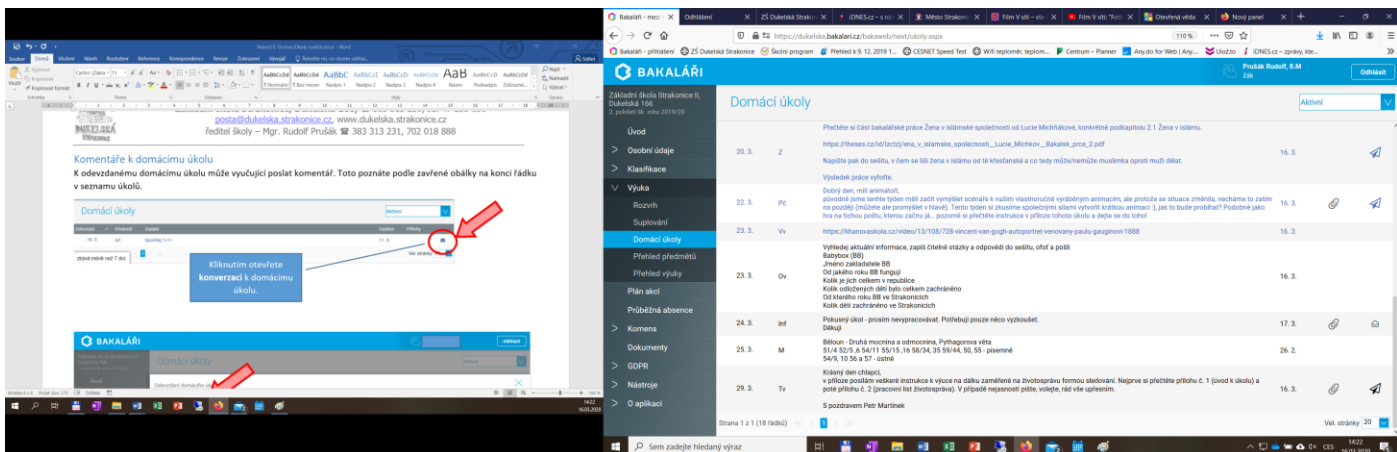
**Číst konverzaci** **Odeslat úkol**

Odeslat úkol

Mám hotovo

16. 3. 2020 14:19:38

16. 3. 2020 14:19:38



**Komentáře k domácímu úkolu**  
 K odepsanému domácímu úkolu můžete vyzkoušet poslat komentář. Toto poznáte podle zavěšené obálky na konci řádku v seznamu úkolů.

**Domácí úkoly**

Kliknutím otevřete konverzaci k domácímu úkolu.

Datum	Předmět	Společnost	Skóre	Ukoly
20. 3.	Z		16. 3.	Přehleďte si část bakalářské práce Žena v islámské společnosti od Lucie Michánkové, konkrétně podkapitulu 2.1 Žena v islámské společnosti. <a href="https://theses.cz/id/fozta/jw_a_x_klamake_apocnost_lucia_michkov_bakalarka_2.pdf">https://theses.cz/id/fozta/jw_a_x_klamake_apocnost_lucia_michkov_bakalarka_2.pdf</a> Napište pak do sešitu, v čem se žil Žena v islámu od té křesťanské a co tedy může/nemůže muslíka opost muži dílat. Výsledky práce vyfotíte.
22. 3.	Po		16. 3.	Dobry den, má animátoři, předvádím jana tepala jsem máli začít vymýšlet společně k našim vlastnoručně vyráběným animacím, ale protože se situace změnila, necháme to zatím na později (můžete ale promyslet i hlavy). Těmto třem si abuzime společným slámi vytvořit krátkou animaci (, jak to bude probíhat? Podobně jako hra na křesťanskou polku, kterou známe ja... zrovně si přečtete knihu a přiložíte domácí úkol a jede se do školy!
23. 3.	Vv		16. 3.	<a href="https://hnanovskola.cz/ideu/13108/728-vinceni-van-gogh-autoportret-venovany-paulu-gauguin-1888">https://hnanovskola.cz/ideu/13108/728-vinceni-van-gogh-autoportret-venovany-paulu-gauguin-1888</a>
23. 3.	Ov		16. 3.	Výsledky aktuální informace, zapíši čtené otázky a odpovědi do sešitu, otřel a posíl Babybon (BB) Jméno zapsané BB Oo jakého roku BB funguji Kolik je z nich celkem v republice Kolik odlišných dětí bylo celkem zachráněno Oo kterého roku BB ve Strakonici Kolik dětí zachráněno ve Strakonici
24. 3.	Inf		17. 3.	Plukovní úkol - prosím nepracovat. Pořadují pouze něco vyžkoušet. Děkuji
25. 3.	M		26. 2.	Bílouč - Druhá mocnost a odmocnina, Pythagorova věta 514 8215 a 54111 5019 16 58/34, 35 50/44, 50 55 - písemně 54/9, 10 56 a 57 - ústně
29. 3.	Tv		16. 3.	Královský den chlapců, v příloze posílám vedlejší instrukce k výuce na dleku zaměřené na životopisnou formou slobování. Neopse si přečtete přílohu č. 1 (úvod k úkolu) a poté přílohu č. 2 (pracovní list životopisná). V případě nejasností pište, volejte, rád vše upřesním. S pozdravem Petr Martinek

Strana 1 z 1 (18 řádků) | Vel. stránky 25